Full wwPDB NMR Structure Validation Report (i)

Jun 5, 2023 – 06:49 AM EDT

PDB ID	:	2LX9
BMRB ID	:	18668
Title	:	Solution Structure of Escherichia coli Ferrous Iron transport protein A (FeoA)
Authors	:	Lau, C.K.Y.; Ishida, H.; Liu, Z.; Vogel, H.J.
Deposited on	:	2012-08-16

This is a Full wwPDB NMR Structure Validation Report for a publicly released PDB entry.

We welcome your comments at *validation@mail.wwpdb.org*
A user guide is available at
https://www.wwpdb.org/validation/2017/NMRValidationReportHelp
with specific help available everywhere you see the (i) symbol.

The types of validation reports are described at
http://www.wwpdb.org/validation/2017/FAQs#types.

The following versions of software and data (see references (1)) were used in the production of this report:

MolProbity	:	4.02b-467
Percentile statistics	:	20191225.v01 (using entries in the PDB archive December 25th 2019)
wwPDB-RCI	:	v_1n_11_5_13_A (Berjanski et al., 2005)
PANAV	:	Wang et al. (2010)
wwPDB-ShiftChecker	:	v1.2
BMRB Restraints Analysis	:	v1.2
Ideal geometry (proteins)	:	Engh & Huber (2001)
Ideal geometry (DNA, RNA)	:	Parkinson et al. (1996)
Validation Pipeline (wwPDB-VP)	:	2.33

1 Overall quality at a glance (i)

The following experimental techniques were used to determine the structure:
SOLUTION NMR

The overall completeness of chemical shifts assignment is 34%.

Percentile scores (ranging between 0-100) for global validation metrics of the entry are shown in the following graphic. The table shows the number of entries on which the scores are based.

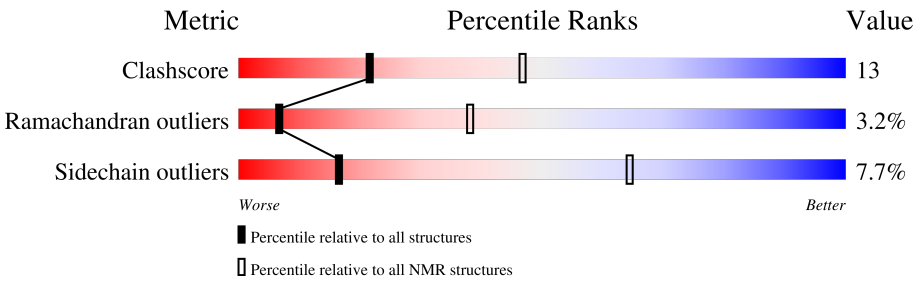

Metric	Whole archive (#Entries)	NMR archive (#Entries)
Clashscore	158937	12864
Ramachandran outliers	154571	11451
Sidechain outliers	154315	11428

The table below summarises the geometric issues observed across the polymeric chains and their fit to the experimental data. The red, orange, yellow and green segments indicate the fraction of residues that contain outliers for >=3, 2, 1 and 0 types of geometric quality criteria. A cyan segment indicates the fraction of residues that are not part of the well-defined cores, and a grey segment represents the fraction of residues that are not modelled. The numeric value for each fraction is indicated below the corresponding segment, with a dot representing fractions <=5%

Mol	Chain	Length	Quality of chain
1	A	83	66% 18% • 14%

2 Ensemble composition and analysis (i)

This entry contains 30 models. Model 27 is the overall representative, medoid model (most similar to other models). The authors have identified model 1 as representative, based on the following criterion: *lowest energy*.

The following residues are included in the computation of the global validation metrics.

Well-defined (core) protein residues			
Well-defined core	**Residue range (total)**	**Backbone RMSD (Å)**	**Medoid model**
1	A:3-A:73 (71)	0.49	27

Ill-defined regions of proteins are excluded from the global statistics.

Ligands and non-protein polymers are included in the analysis.

The models can be grouped into 5 clusters and 2 single-model clusters were found.

Cluster number	Models
1	1, 2, 3, 6, 7, 8, 13, 16, 18, 19, 20, 22, 24, 25, 26, 27, 28, 29
2	5, 14, 21, 30
3	10, 12
4	11, 15
5	17, 23
Single-model clusters	4; 9

3 Entry composition (i)

There is only 1 type of molecule in this entry. The entry contains 1342 atoms, of which 677 are hydrogens and 0 are deuteriums.

- Molecule 1 is a protein called Ferrous iron transport protein A.

Mol	Chain	Residues	Atoms						Trace
			Total	C	H	N	O	S	
1	A	83	1342	423	677	123	117	2	0

There are 9 discrepancies between the modelled and reference sequences:

Chain	Residue	Modelled	Actual	Comment	Reference
A	75	SER	CYS	engineered mutation	UNP P0AEL3
A	76	LEU	-	expression tag	UNP P0AEL3
A	77	GLU	-	expression tag	UNP P0AEL3
A	78	HIS	-	expression tag	UNP P0AEL3
A	79	HIS	-	expression tag	UNP P0AEL3
A	80	HIS	-	expression tag	UNP P0AEL3
A	81	HIS	-	expression tag	UNP P0AEL3
A	82	HIS	-	expression tag	UNP P0AEL3
A	83	HIS	-	expression tag	UNP P0AEL3

4 Residue-property plots (i)

4.1 Average score per residue in the NMR ensemble

These plots are provided for all protein, RNA, DNA and oligosaccharide chains in the entry. The first graphic is the same as shown in the summary in section 1 of this report. The second graphic shows the sequence where residues are colour-coded according to the number of geometric quality criteria for which they contain at least one outlier: green = 0, yellow = 1, orange = 2 and red = 3 or more. Stretches of 2 or more consecutive residues without any outliers are shown as green connectors. Residues which are classified as ill-defined in the NMR ensemble, are shown in cyan with an underline colour-coded according to the previous scheme. Residues which were present in the experimental sample, but not modelled in the final structure are shown in grey.

• Molecule 1: Ferrous iron transport protein A

Chain A: 66% 18% • 14%

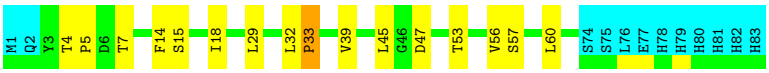

4.2 Scores per residue for each member of the ensemble

Colouring as in section 4.1 above.

4.2.1 Score per residue for model 1

• Molecule 1: Ferrous iron transport protein A

Chain A: 59% 23% • 14%

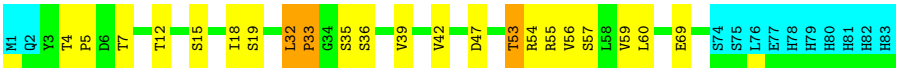

4.2.2 Score per residue for model 2

• Molecule 1: Ferrous iron transport protein A

Chain A: 60% 22% • 14%

4.2.3 Score per residue for model 3

- Molecule 1: Ferrous iron transport protein A

Chain A: 61% 22% • 14%

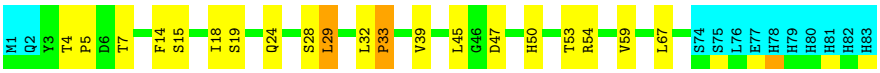

4.2.4 Score per residue for model 4

- Molecule 1: Ferrous iron transport protein A

Chain A: 65% 17% • 14%

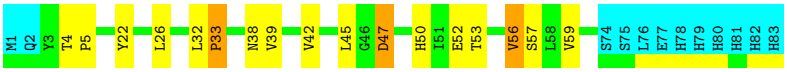

4.2.5 Score per residue for model 5

- Molecule 1: Ferrous iron transport protein A

Chain A: 55% 27% • 14%

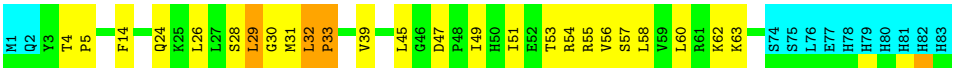

4.2.6 Score per residue for model 6

- Molecule 1: Ferrous iron transport protein A

Chain A: 64% 16% 6% 14%

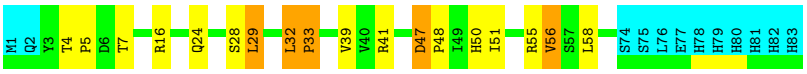

4.2.7 Score per residue for model 7

- Molecule 1: Ferrous iron transport protein A

Chain A: 54% 28% • 14%

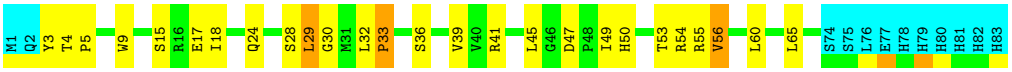

4.2.8 Score per residue for model 8

- Molecule 1: Ferrous iron transport protein A

Chain A: 55% 28% • 14%

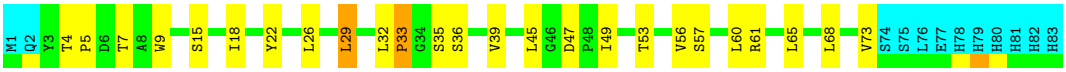

4.2.9 Score per residue for model 9

- Molecule 1: Ferrous iron transport protein A

Chain A: 69% 13% • 14%

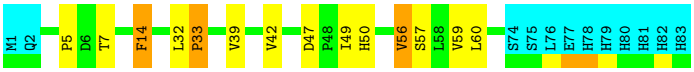

4.2.10 Score per residue for model 10

- Molecule 1: Ferrous iron transport protein A

Chain A: 54% 25% 6% 14%

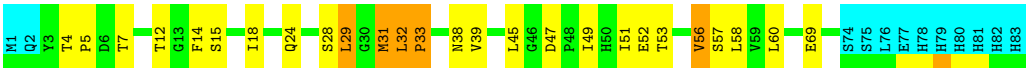

4.2.11 Score per residue for model 11

- Molecule 1: Ferrous iron transport protein A

Chain A: 59% 23% • 14%

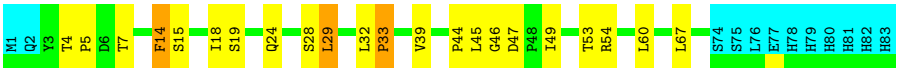

4.2.12 Score per residue for model 12

- Molecule 1: Ferrous iron transport protein A

Chain A: 60% 19% 6% 14%

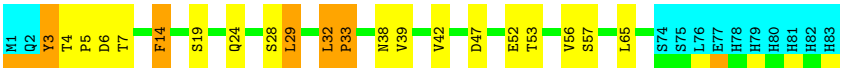

4.2.13 Score per residue for model 13

• Molecule 1: Ferrous iron transport protein A

Chain A: 64% 17% 5% 14%

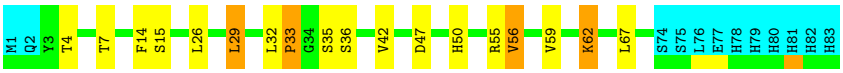

4.2.14 Score per residue for model 14

• Molecule 1: Ferrous iron transport protein A

Chain A: 58% 24% • 14%

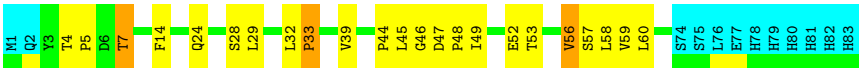

4.2.15 Score per residue for model 15

• Molecule 1: Ferrous iron transport protein A

Chain A: 60% 23% • 14%

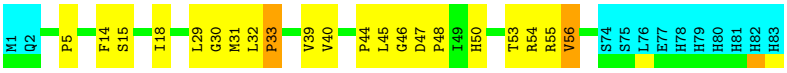

4.2.16 Score per residue for model 16

• Molecule 1: Ferrous iron transport protein A

Chain A: 59% 22% 5% 14%

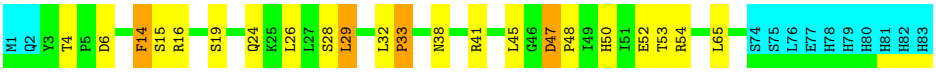

4.2.17 Score per residue for model 17

• Molecule 1: Ferrous iron transport protein A

Chain A: 61% 19% 5% 14%

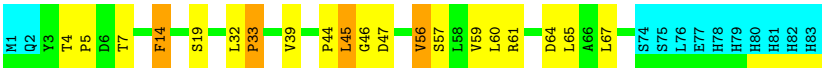

4.2.18 Score per residue for model 18

- Molecule 1: Ferrous iron transport protein A

Chain A: 53% 29% • 14%

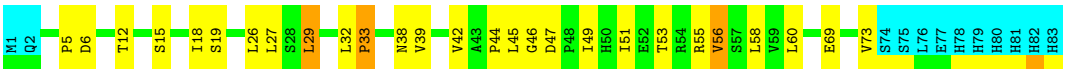

4.2.19 Score per residue for model 19

- Molecule 1: Ferrous iron transport protein A

Chain A: 65% 16% 5% 14%

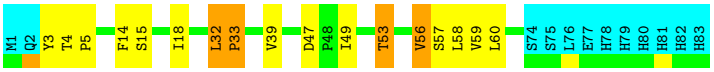

4.2.20 Score per residue for model 20

- Molecule 1: Ferrous iron transport protein A

Chain A: 57% 25% • 14%

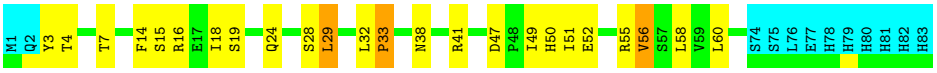

4.2.21 Score per residue for model 21

- Molecule 1: Ferrous iron transport protein A

Chain A: 60% 22% • 14%

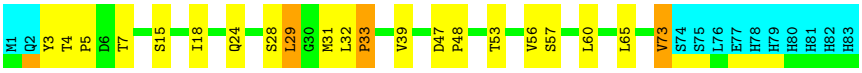

4.2.22 Score per residue for model 22

- Molecule 1: Ferrous iron transport protein A

Chain A: 67% 16% • 14%

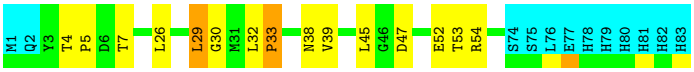

4.2.23 Score per residue for model 23

• Molecule 1: Ferrous iron transport protein A

Chain A: 58% 23% 5% 14%

M1 Q2 Y3 T4 P5 F14 S15 I18 S19 Q24 S28 L29 G30 M31 L32 P33 V39 P44 L45 G46 D47 P48 I49 T53 R54 R55 V56 S57 L60 L65 S74 S75 L76 E77 H78 H79 H80 H81 H82 H83

4.2.24 Score per residue for model 24

• Molecule 1: Ferrous iron transport protein A

Chain A: 69% 13% • 14%

M1 Q2 T7 F14 S15 R16 L32 P33 D47 P48 I49 H50 T53 V56 S57 L58 V59 L65 S74 S75 L76 E77 H78 H79 H80 H81 H82 H83

4.2.25 Score per residue for model 25

• Molecule 1: Ferrous iron transport protein A

Chain A: 53% 28% 5% 14%

M1 Q2 Y3 T4 F14 S19 Y22 R23 Q24 K25 L26 L27 S28 L29 G30 M31 L32 P33 N38 D47 P48 E52 T53 R54 R55 V56 S57 L58 V59 L60 R61 D64 L65 E71 S74 S75 L76 E77 H78 H79 H80 H81 H82 H83

4.2.26 Score per residue for model 26

• Molecule 1: Ferrous iron transport protein A

Chain A: 66% 14% 5% 14%

M1 Q2 Y3 T4 P5 D6 T7 I11 F14 L32 P33 S36 V39 A43 D47 T53 R54 R55 V56 S74 S75 L76 E77 H78 H79 H80 H81 H82 H83

4.2.27 Score per residue for model 27 (medoid)

• Molecule 1: Ferrous iron transport protein A

Chain A: 61% 22% • 14%

M1 Q2 Y3 T4 P5 D6 T7 T12 S15 I18 S19 L29 G30 M31 L32 P33 V39 L45 I49 T53 V56 S57 L60 E69 S74 S75 L76 E77 H78 H79 H80 H81 H82 H83

4.2.28 Score per residue for model 28

- Molecule 1: Ferrous iron transport protein A

Chain A: 57% 20% 8% 14%

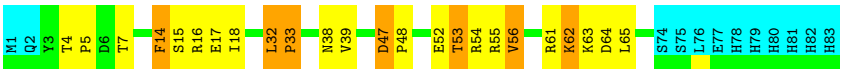

4.2.29 Score per residue for model 29

- Molecule 1: Ferrous iron transport protein A

Chain A: 58% 23% • • 14%

4.2.30 Score per residue for model 30

- Molecule 1: Ferrous iron transport protein A

Chain A: 59% 22% 5% 14%

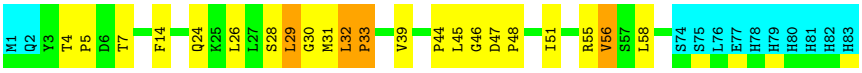

5 Refinement protocol and experimental data overview (i)

The models were refined using the following method: *simulated annealing*.

Of the 200 calculated structures, 30 were deposited, based on the following criterion: *structures with the lowest energy*.

The following table shows the software used for structure solution, optimisation and refinement.

Software name	Classification	Version
X-PLOR NIH	refinement	2.26
CYANA	structure solution	

The following table shows chemical shift validation statistics as aggregates over all chemical shift files. Detailed validation can be found in section 7 of this report.

Chemical shift file(s)	working_cs.cif
Number of chemical shift lists	1
Total number of shifts	361
Number of shifts mapped to atoms	361
Number of unparsed shifts	0
Number of shifts with mapping errors	0
Number of shifts with mapping warnings	0
Assignment completeness (well-defined parts)	34%

6 Model quality (i)

6.1 Standard geometry (i)

There are no covalent bond-length or bond-angle outliers.

There are no bond-length outliers.

There are no bond-angle outliers.

There are no chirality outliers.

There are no planarity outliers.

6.2 Too-close contacts (i)

In the following table, the Non-H and H(model) columns list the number of non-hydrogen atoms and hydrogen atoms in each chain respectively. The H(added) column lists the number of hydrogen atoms added and optimized by MolProbity. The Clashes column lists the number of clashes averaged over the ensemble.

Mol	Chain	Non-H	H(model)	H(added)	Clashes
1	A	558	589	589	15±3
All	All	16740	17670	17670	447

The all-atom clashscore is defined as the number of clashes found per 1000 atoms (including hydrogen atoms). The all-atom clashscore for this structure is 13.

All unique clashes are listed below, sorted by their clash magnitude.

Atom-1	Atom-2	Clash(Å)	Distance(Å)	Models	
				Worst	Total
1:A:29:LEU:HD13	1:A:29:LEU:N	0.82	1.90	12	1
1:A:56:VAL:HG22	1:A:57:SER:H	0.69	1.47	24	13
1:A:56:VAL:HG22	1:A:57:SER:N	0.65	2.07	4	15
1:A:29:LEU:HD23	1:A:30:GLY:N	0.64	2.07	15	1
1:A:29:LEU:H	1:A:29:LEU:HD23	0.63	1.54	21	1
1:A:54:ARG:NE	1:A:55:ARG:NH1	0.62	2.48	5	1
1:A:41:ARG:NH2	1:A:50:HIS:ND1	0.61	2.48	20	4
1:A:55:ARG:O	1:A:56:VAL:HG13	0.60	1.95	13	9
1:A:65:LEU:HD22	1:A:65:LEU:N	0.59	2.13	24	7
1:A:59:VAL:O	1:A:60:LEU:HD12	0.58	1.99	25	3
1:A:61:ARG:O	1:A:64:ASP:N	0.57	2.38	28	3
1:A:42:VAL:O	1:A:42:VAL:HG23	0.56	1.99	4	6
1:A:45:LEU:O	1:A:45:LEU:HD23	0.55	2.01	7	1
1:A:31:MET:SD	1:A:55:ARG:CZ	0.55	2.95	23	1

Continued on next page...

Continued from previous page...

Atom-1	Atom-2	Clash(Å)	Distance(Å)	Models	
				Worst	Total
1:A:41:ARG:NH2	1:A:50:HIS:CE1	0.55	2.74	6	1
1:A:47:ASP:OD1	1:A:47:ASP:N	0.55	2.40	26	6
1:A:29:LEU:H	1:A:29:LEU:CD2	0.55	2.14	21	1
1:A:54:ARG:HE	1:A:55:ARG:NH1	0.54	1.99	5	1
1:A:29:LEU:N	1:A:29:LEU:CD1	0.54	2.63	12	1
1:A:24:GLN:O	1:A:28:SER:N	0.54	2.41	12	13
1:A:30:GLY:O	1:A:32:LEU:N	0.54	2.41	5	6
1:A:71:GLU:N	1:A:71:GLU:OE1	0.53	2.41	25	1
1:A:24:GLN:NE2	1:A:28:SER:OG	0.53	2.41	7	2
1:A:38:ASN:OD1	1:A:39:VAL:N	0.53	2.42	29	2
1:A:29:LEU:HD12	1:A:29:LEU:O	0.53	2.03	5	12
1:A:65:LEU:N	1:A:65:LEU:CD2	0.53	2.72	24	8
1:A:53:THR:O	1:A:55:ARG:N	0.52	2.43	28	5
1:A:3:TYR:CD1	1:A:3:TYR:N	0.52	2.78	12	3
1:A:45:LEU:N	1:A:45:LEU:HD12	0.52	2.19	11	5
1:A:59:VAL:C	1:A:60:LEU:HD12	0.51	2.25	17	1
1:A:31:MET:SD	1:A:31:MET:N	0.51	2.83	10	1
1:A:49:ILE:N	1:A:60:LEU:O	0.51	2.43	5	12
1:A:29:LEU:CD2	1:A:29:LEU:N	0.51	2.74	21	1
1:A:38:ASN:OD1	1:A:38:ASN:N	0.51	2.44	25	4
1:A:32:LEU:N	1:A:32:LEU:CD2	0.51	2.74	23	3
1:A:31:MET:SD	1:A:55:ARG:NH2	0.51	2.84	23	1
1:A:32:LEU:O	1:A:33:PRO:O	0.50	2.30	26	30
1:A:22:TYR:CZ	1:A:68:LEU:HD21	0.50	2.42	8	1
1:A:14:PHE:CD1	1:A:14:PHE:N	0.50	2.80	16	14
1:A:50:HIS:CD2	1:A:59:VAL:HG23	0.50	2.41	3	4
1:A:61:ARG:CD	1:A:61:ARG:N	0.50	2.74	8	1
1:A:62:LYS:HZ2	1:A:62:LYS:HB3	0.50	1.67	13	1
1:A:35:SER:OG	1:A:36:SER:N	0.49	2.45	8	3
1:A:45:LEU:HD22	1:A:45:LEU:N	0.49	2.23	3	3
1:A:56:VAL:CG2	1:A:57:SER:N	0.49	2.76	4	14
1:A:56:VAL:CG2	1:A:57:SER:H	0.49	2.20	24	6
1:A:44:PRO:C	1:A:46:GLY:H	0.49	2.11	18	7
1:A:26:LEU:HD22	1:A:26:LEU:N	0.49	2.23	5	2
1:A:15:SER:O	1:A:18:ILE:HG22	0.48	2.08	21	14
1:A:45:LEU:N	1:A:45:LEU:CD2	0.48	2.76	3	3
1:A:45:LEU:CD2	1:A:45:LEU:N	0.48	2.76	10	1
1:A:44:PRO:C	1:A:46:GLY:N	0.48	2.67	15	7
1:A:44:PRO:O	1:A:46:GLY:N	0.48	2.47	15	4
1:A:15:SER:OG	1:A:67:LEU:O	0.48	2.31	2	3
1:A:29:LEU:CD1	1:A:31:MET:O	0.47	2.62	29	2

Continued on next page...

Continued from previous page...

Atom-1	Atom-2	Clash(Å)	Distance(Å)	Models	
				Worst	Total
1:A:45:LEU:HD12	1:A:45:LEU:N	0.47	2.24	5	2
1:A:32:LEU:CD2	1:A:32:LEU:N	0.47	2.77	11	3
1:A:53:THR:C	1:A:55:ARG:N	0.47	2.67	26	5
1:A:17:GLU:OE1	1:A:17:GLU:N	0.47	2.45	7	1
1:A:15:SER:O	1:A:18:ILE:CG2	0.47	2.63	23	15
1:A:32:LEU:N	1:A:32:LEU:HD22	0.47	2.25	23	3
1:A:50:HIS:CD2	1:A:59:VAL:HG22	0.47	2.44	24	1
1:A:5:PRO:O	1:A:39:VAL:O	0.47	2.32	18	25
1:A:45:LEU:N	1:A:45:LEU:HD22	0.47	2.23	10	1
1:A:58:LEU:HD23	1:A:59:VAL:N	0.46	2.25	19	2
1:A:4:THR:OG1	1:A:7:THR:CG2	0.46	2.64	14	2
1:A:11:ILE:CD1	1:A:55:ARG:NH2	0.46	2.79	26	1
1:A:53:THR:O	1:A:56:VAL:O	0.46	2.34	14	3
1:A:12:THR:OG1	1:A:69:GLU:O	0.45	2.34	1	6
1:A:53:THR:OG1	1:A:56:VAL:O	0.45	2.32	23	4
1:A:60:LEU:HD23	1:A:65:LEU:HD12	0.45	1.87	21	1
1:A:36:SER:O	1:A:54:ARG:NH1	0.45	2.49	26	1
1:A:51:ILE:O	1:A:58:LEU:O	0.45	2.35	5	7
1:A:24:GLN:OE1	1:A:28:SER:OG	0.45	2.35	7	2
1:A:55:ARG:O	1:A:56:VAL:CG1	0.45	2.65	26	9
1:A:38:ASN:OD1	1:A:52:GLU:O	0.45	2.35	28	8
1:A:47:ASP:CB	1:A:48:PRO:CD	0.44	2.96	24	4
1:A:45:LEU:N	1:A:45:LEU:CD1	0.44	2.81	11	7
1:A:6:ASP:O	1:A:6:ASP:OD1	0.44	2.35	18	3
1:A:15:SER:OG	1:A:16:ARG:N	0.44	2.50	24	5
1:A:26:LEU:O	1:A:29:LEU:O	0.44	2.35	16	8
1:A:31:MET:CE	1:A:55:ARG:HE	0.44	2.26	25	1
1:A:29:LEU:O	1:A:29:LEU:HD12	0.43	2.13	18	2
1:A:3:TYR:CE1	1:A:65:LEU:CD2	0.43	3.01	12	1
1:A:31:MET:SD	1:A:55:ARG:NE	0.43	2.91	25	1
1:A:17:GLU:O	1:A:17:GLU:OE1	0.43	2.36	28	1
1:A:26:LEU:N	1:A:26:LEU:CD2	0.43	2.81	5	1
1:A:27:LEU:N	1:A:27:LEU:CD2	0.43	2.82	18	1
1:A:53:THR:O	1:A:54:ARG:C	0.42	2.58	22	5
1:A:67:LEU:N	1:A:67:LEU:CD2	0.42	2.82	3	3
1:A:65:LEU:N	1:A:65:LEU:HD22	0.42	2.29	25	1
1:A:59:VAL:HG13	1:A:59:VAL:O	0.42	2.15	4	1
1:A:29:LEU:HD11	1:A:31:MET:SD	0.42	2.55	21	1
1:A:54:ARG:HE	1:A:55:ARG:CZ	0.42	2.27	5	1
1:A:6:ASP:N	1:A:6:ASP:OD1	0.42	2.53	2	1
1:A:40:VAL:HG12	1:A:50:HIS:O	0.42	2.15	15	1

Continued on next page...

Continued from previous page...

Atom-1	Atom-2	Clash(Å)	Distance(Å)	Models	
				Worst	Total
1:A:43:ALA:HB3	1:A:47:ASP:OD1	0.42	2.15	26	1
1:A:53:THR:N	1:A:56:VAL:O	0.41	2.51	2	1
1:A:16:ARG:N	1:A:16:ARG:CD	0.41	2.82	6	1
1:A:29:LEU:HD22	1:A:31:MET:CB	0.41	2.45	15	1
1:A:25:LYS:O	1:A:29:LEU:CD1	0.41	2.68	25	1
1:A:42:VAL:HG23	1:A:42:VAL:O	0.41	2.15	1	1
1:A:27:LEU:N	1:A:27:LEU:HD22	0.41	2.31	18	1
1:A:61:ARG:O	1:A:63:LYS:N	0.41	2.53	28	1
1:A:22:TYR:CE1	1:A:26:LEU:CD2	0.41	3.04	25	2
1:A:9:TRP:O	1:A:36:SER:OG	0.41	2.37	7	1
1:A:62:LYS:CG	1:A:63:LYS:N	0.41	2.84	5	1
1:A:22:TYR:CD1	1:A:22:TYR:C	0.41	2.95	25	1
1:A:61:ARG:O	1:A:62:LYS:C	0.40	2.59	28	1
1:A:42:VAL:O	1:A:42:VAL:CG2	0.40	2.69	4	1
1:A:29:LEU:HD13	1:A:29:LEU:H	0.40	1.73	12	1
1:A:29:LEU:C	1:A:31:MET:H	0.40	2.20	15	1
1:A:29:LEU:HD23	1:A:29:LEU:N	0.40	2.22	21	1
1:A:52:GLU:OE1	1:A:52:GLU:C	0.40	2.60	14	1
1:A:67:LEU:N	1:A:67:LEU:HD22	0.40	2.31	29	1

6.3 Torsion angles (i)

6.3.1 Protein backbone (i)

In the following table, the Percentiles column shows the percent Ramachandran outliers of the chain as a percentile score with respect to all PDB entries followed by that with respect to all NMR entries. The Analysed column shows the number of residues for which the backbone conformation was analysed and the total number of residues.

Mol	Chain	Analysed	Favoured	Allowed	Outliers	Percentiles	
1	A	71/83 (86%)	64±1 (90±1%)	5±1 (7±2%)	2±1 (3±1%)	7	38
All	All	2130/2490 (86%)	1911 (90%)	150 (7%)	69 (3%)	7	38

All 9 unique Ramachandran outliers are listed below. They are sorted by the frequency of occurrence in the ensemble.

Mol	Chain	Res	Type	Models (Total)
1	A	33	PRO	30
1	A	56	VAL	16
1	A	54	ARG	5

Continued on next page...

Continued from previous page...

Mol	Chain	Res	Type	Models (Total)
1	A	48	PRO	5
1	A	31	MET	4
1	A	45	LEU	4
1	A	73	VAL	3
1	A	62	LYS	1
1	A	18	ILE	1

6.3.2 Protein sidechains (i)

In the following table, the Percentiles column shows the percent sidechain outliers of the chain as a percentile score with respect to all PDB entries followed by that with respect to all NMR entries. The Analysed column shows the number of residues for which the sidechain conformation was analysed and the total number of residues.

Mol	Chain	Analysed	Rotameric	Outliers	Percentiles
1	A	62/74 (84%)	57±1 (92±2%)	5±1 (8±2%)	16 64
All	All	1860/2220 (84%)	1717 (92%)	143 (8%)	16 64

All 12 unique residues with a non-rotameric sidechain are listed below. They are sorted by the frequency of occurrence in the ensemble.

Mol	Chain	Res	Type	Models (Total)
1	A	47	ASP	29
1	A	4	THR	24
1	A	7	THR	19
1	A	29	LEU	19
1	A	53	THR	13
1	A	19	SER	12
1	A	14	PHE	12
1	A	32	LEU	11
1	A	31	MET	1
1	A	3	TYR	1
1	A	62	LYS	1
1	A	73	VAL	1

6.3.3 RNA (i)

There are no RNA molecules in this entry.

6.4 Non-standard residues in protein, DNA, RNA chains (i)

There are no non-standard protein/DNA/RNA residues in this entry.

6.5 Carbohydrates (i)

There are no monosaccharides in this entry.

6.6 Ligand geometry (i)

There are no ligands in this entry.

6.7 Other polymers (i)

There are no such molecules in this entry.

6.8 Polymer linkage issues (i)

There are no chain breaks in this entry.

7 Chemical shift validation (i)

The completeness of assignment taking into account all chemical shift lists is 34% for the well-defined parts and 31% for the entire structure.

7.1 Chemical shift list 1

File name: working_cs.cif

Chemical shift list name: *assigned_chem_shift_list_1*

7.1.1 Bookkeeping (i)

The following table shows the results of parsing the chemical shift list and reports the number of nuclei with statistically unusual chemical shifts.

Total number of shifts	361
Number of shifts mapped to atoms	361
Number of unparsed shifts	0
Number of shifts with mapping errors	0
Number of shifts with mapping warnings	0
Number of shift outliers (ShiftChecker)	1

7.1.2 Chemical shift referencing (i)

The following table shows the suggested chemical shift referencing corrections.

Nucleus	# values	Correction ± precision, *ppm*	Suggested action
$^{13}C_{\alpha}$	76	-0.20 ± 0.12	None needed (< 0.5 ppm)
$^{13}C_{\beta}$	72	0.20 ± 0.20	None needed (< 0.5 ppm)
$^{13}C'$	75	0.04 ± 0.27	None needed (< 0.5 ppm)
^{15}N	69	0.63 ± 0.47	None needed (imprecise)

7.1.3 Completeness of resonance assignments (i)

The following table shows the completeness of the chemical shift assignments for the well-defined regions of the structure. The overall completeness is 34%, i.e. 341 atoms were assigned a chemical shift out of a possible 1010. 0 out of 17 assigned methyl groups (LEU and VAL) were assigned stereospecifically.

	Total	^{1}H	^{13}C	^{15}N
Backbone	274/349 (79%)	66/141 (47%)	142/142 (100%)	66/66 (100%)
Sidechain	67/604 (11%)	0/397 (0%)	67/183 (37%)	0/24 (0%)

Continued on next page...

Continued from previous page...

	Total	^{1}H	^{13}C	^{15}N
Aromatic	0/57 (0%)	0/28 (0%)	0/27 (0%)	0/2 (0%)
Overall	341/1010 (34%)	66/566 (12%)	209/352 (59%)	66/92 (72%)

The following table shows the completeness of the chemical shift assignments for the full structure. The overall completeness is 31%, i.e. 361 atoms were assigned a chemical shift out of a possible 1176. 0 out of 18 assigned methyl groups (LEU and VAL) were assigned stereospecifically.

	Total	^{1}H	^{13}C	^{15}N
Backbone	289/409 (71%)	69/165 (42%)	151/166 (91%)	69/78 (88%)
Sidechain	72/668 (11%)	0/439 (0%)	72/204 (35%)	0/25 (0%)
Aromatic	0/99 (0%)	0/52 (0%)	0/39 (0%)	0/8 (0%)
Overall	361/1176 (31%)	69/656 (11%)	223/409 (55%)	69/111 (62%)

7.1.4 Statistically unusual chemical shifts (i)

The following table lists the statistically unusual chemical shifts. These are statistical measures, and large deviations from the mean do not necessarily imply incorrect assignments. Molecules containing paramagnetic centres or hemes are expected to give rise to anomalous chemical shifts.

List Id	Chain	Res	Type	Atom	Shift, *ppm*	Expected range, *ppm*	Z-score
1	A	13	GLY	N	127.86	91.59 – 127.52	5.1

7.1.5 Random Coil Index (RCI) plots (i)

The image below reports *random coil index* values for the protein chains in the structure. The height of each bar gives a probability of a given residue to be disordered, as predicted from the available chemical shifts and the amino acid sequence. A value above 0.2 is an indication of significant predicted disorder. The colour of the bar shows whether the residue is in the well-defined core (black) or in the ill-defined residue ranges (cyan), as described in section 2 on ensemble composition.If well-defined core and ill-defined regions are not identified then it is shown as gray bars.

Random coil index (RCI) for chain A:

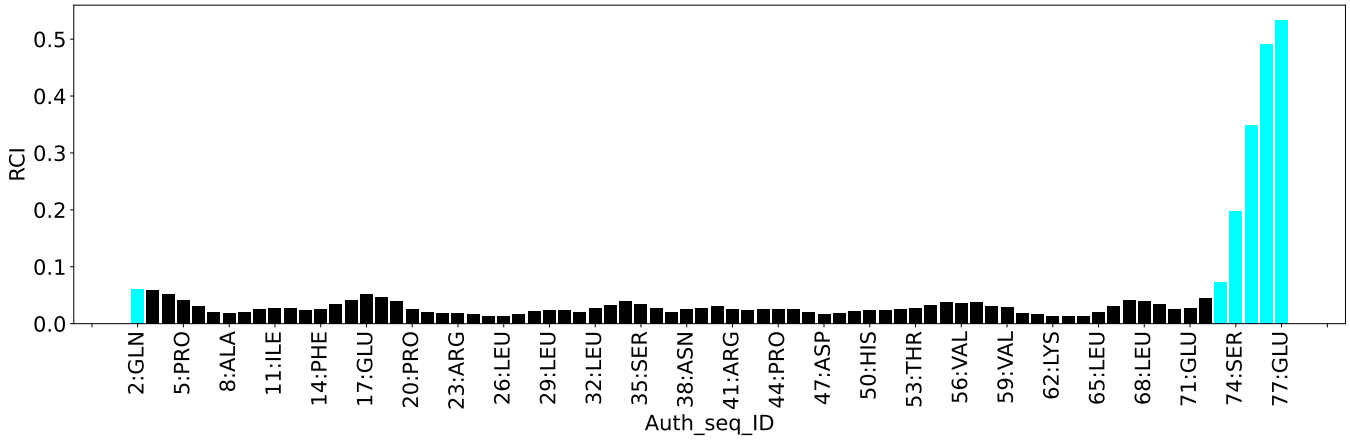
RCI
0.0
0.1
0.2
0.3
0.4
0.5
2:GLN
5:PRO
8:ALA
11:ILE
14:PHE
17:GLU
20:PRO
23:ARG
26:LEU
29:LEU
32:LEU
35:SER
38:ASN
41:ARG
44:PRO
47:ASP
50:HIS
53:THR
56:VAL
59:VAL
62:LYS
65:LEU
68:LEU
71:GLU
74:SER
77:GLU
Auth_seq_ID

8 NMR restraints analysis (i)

8.1 Conformationally restricting restraints (i)

The following table provides the summary of experimentally observed NMR restraints in different categories. Restraints are classified into different categories based on the sequence separation of the atoms involved.

Description	Value
Total distance restraints	1237
Intra-residue (|i-j|=0)	297
Sequential (|i-j|=1)	351
Medium range (|i-j|>1 and |i-j|<5)	192
Long range (|i-j|≥5)	357
Inter-chain	0
Hydrogen bond restraints	40
Disulfide bond restraints	0
Total dihedral-angle restraints	130
Number of unmapped restraints	0
Number of restraints per residue	16.5
Number of long range restraints per residue[1]	4.6

[1]Long range hydrogen bonds and disulfide bonds are counted as long range restraints while calculating the number of long range restraints per residue

8.2 Residual restraint violations (i)

This section provides the overview of the restraint violations analysis. The violations are binned as small, medium and large violations based on its absolute value. Average number of violations per model is calculated by dividing the total number of violations in each bin by the size of the ensemble.

8.2.1 Average number of distance violations per model (i)

Distance violations less than 0.1 Å are not included in the calculation.

Bins (Å)	Average number of violations per model	Max (Å)
0.1-0.2 (Small)	26.5	0.2
0.2-0.5 (Medium)	13.3	0.47
>0.5 (Large)	0.1	0.54

8.2.2 Average number of dihedral-angle violations per model (i)

Dihedral-angle violations less than 1° are not included in the calculation.

Bins (°)	Average number of violations per model	Max (°)
1.0-10.0 (Small)	8.7	5.0
10.0-20.0 (Medium)	None	None
>20.0 (Large)	None	None

9 Distance violation analysis (i)

9.1 Summary of distance violations (i)

The following table shows the summary of distance violations in different restraint categories based on the sequence separation of the atoms involved. Each category is further sub-divided into three sub-categories based on the atoms involved. Violations less than 0.1 Å are not included in the statistics.

Restraints type	Count	%[1]	Violated[3]			Consistently Violated[4]		
			Count	%[2]	%[1]	Count	%[2]	%[1]
Intra-residue (|i-j|=0)	297	24.0	14	4.7	1.1	0	0.0	0.0
Backbone-Backbone	0	0.0	0	0.0	0.0	0	0.0	0.0
Backbone-Sidechain	242	19.6	13	5.4	1.1	0	0.0	0.0
Sidechain-Sidechain	55	4.4	1	1.8	0.1	0	0.0	0.0
Sequential (|i-j|=1)	351	28.4	33	9.4	2.7	2	0.6	0.2
Backbone-Backbone	83	6.7	2	2.4	0.2	0	0.0	0.0
Backbone-Sidechain	222	17.9	22	9.9	1.8	2	0.9	0.2
Sidechain-Sidechain	46	3.7	9	19.6	0.7	0	0.0	0.0
Medium range (|i-j|>1 & |i-j|<5)	192	15.5	29	15.1	2.3	0	0.0	0.0
Backbone-Backbone	33	2.7	4	12.1	0.3	0	0.0	0.0
Backbone-Sidechain	91	7.4	13	14.3	1.1	0	0.0	0.0
Sidechain-Sidechain	68	5.5	12	17.6	1.0	0	0.0	0.0
Long range (|i-j|≥5)	357	28.9	49	13.7	4.0	3	0.8	0.2
Backbone-Backbone	38	3.1	0	0.0	0.0	0	0.0	0.0
Backbone-Sidechain	128	10.3	16	12.5	1.3	2	1.6	0.2
Sidechain-Sidechain	191	15.4	33	17.3	2.7	1	0.5	0.1
Inter-chain	0	0.0	0	0.0	0.0	0	0.0	0.0
Backbone-Backbone	0	0.0	0	0.0	0.0	0	0.0	0.0
Backbone-Sidechain	0	0.0	0	0.0	0.0	0	0.0	0.0
Sidechain-Sidechain	0	0.0	0	0.0	0.0	0	0.0	0.0
Hydrogen bond	40	3.2	18	45.0	1.5	2	5.0	0.2
Disulfide bond	0	0.0	0	0.0	0.0	0	0.0	0.0
Total	1237	100.0	143	11.6	11.6	7	0.6	0.6
Backbone-Backbone	194	15.7	24	12.4	1.9	2	1.0	0.2
Backbone-Sidechain	683	55.2	64	9.4	5.2	4	0.6	0.3
Sidechain-Sidechain	360	29.1	55	15.3	4.4	1	0.3	0.1

[1] percentage calculated with respect to the total number of distance restraints, [2] percentage calculated with respect to the number of restraints in a particular restraint category, [3] violated in at least one model, [4] violated in all the models

9.1.1 Bar chart : Distribution of distance restraints and violations (i)

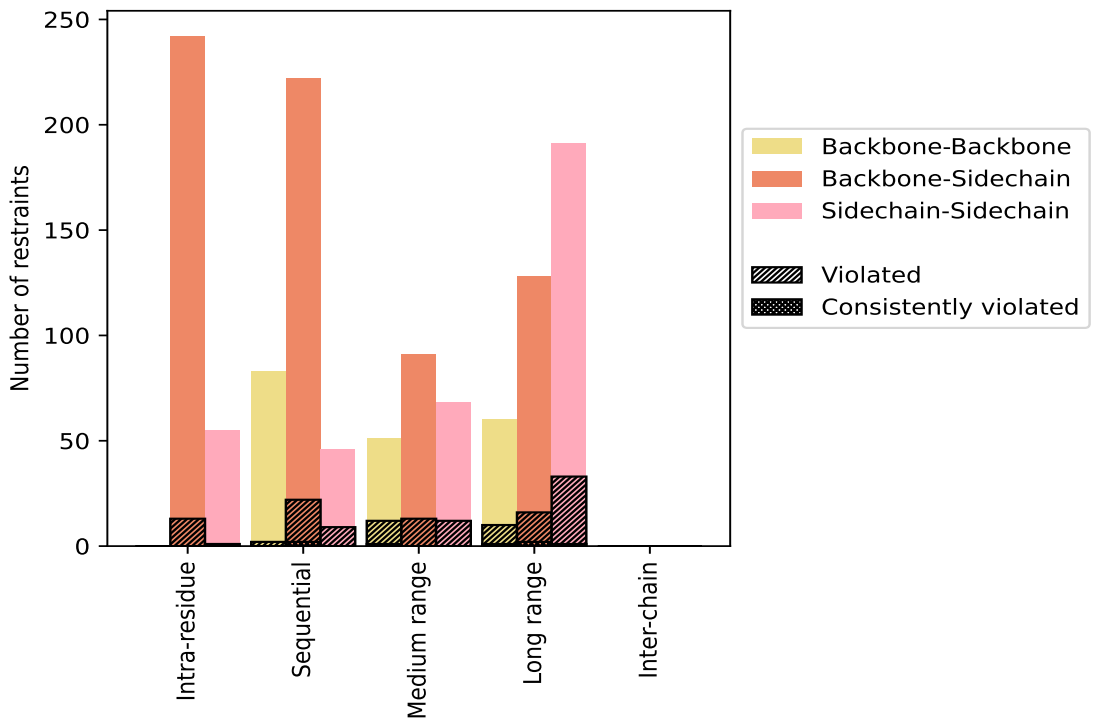

Violated and consistently violated restraints are shown using different hatch patterns in their respective categories. The hydrogen bonds and disulfied bonds are counted in their appropriate category on the x-axis

9.2 Distance violation statistics for each model (i)

The following table provides the distance violation statistics for each model in the ensemble. Violations less than 0.1 Å are not included in the statistics.

Model ID	Number of violations						Mean (Å)	Max (Å)	SD[6] (Å)	Median (Å)
	IR[1]	SQ[2]	MR[3]	LR[4]	IC[5]	Total				
1	2	8	12	22	0	44	0.19	0.37	0.06	0.18
2	3	7	12	15	0	37	0.18	0.43	0.07	0.17
3	4	7	10	16	0	37	0.2	0.38	0.07	0.18
4	4	11	7	17	0	39	0.19	0.38	0.07	0.17
5	2	10	10	20	0	42	0.18	0.46	0.08	0.14
6	2	10	10	17	0	39	0.17	0.43	0.07	0.16
7	4	9	14	15	0	42	0.19	0.37	0.08	0.17
8	3	10	10	19	0	42	0.19	0.38	0.07	0.16
9	3	8	12	14	0	37	0.2	0.4	0.08	0.19
10	5	8	9	14	0	36	0.19	0.44	0.08	0.16
11	3	6	11	14	0	34	0.19	0.37	0.08	0.17

Continued on next page...

Continued from previous page...

Model ID	Number of violations						Mean (Å)	Max (Å)	SD[6] (Å)	Median (Å)
	IR[1]	SQ[2]	MR[3]	LR[4]	IC[5]	Total				
12	3	11	10	18	0	42	0.19	0.4	0.07	0.19
13	3	8	12	17	0	40	0.19	0.42	0.06	0.18
14	4	7	8	15	0	34	0.19	0.54	0.1	0.14
15	3	10	12	19	0	44	0.2	0.43	0.08	0.18
16	3	8	13	20	0	44	0.19	0.35	0.06	0.17
17	3	8	14	22	0	47	0.19	0.41	0.07	0.16
18	4	7	12	16	0	39	0.18	0.43	0.07	0.16
19	1	7	8	13	0	29	0.18	0.39	0.06	0.18
20	3	7	12	18	0	40	0.18	0.38	0.06	0.17
21	2	11	12	19	0	44	0.2	0.45	0.08	0.18
22	4	7	11	16	0	38	0.2	0.42	0.08	0.18
23	3	14	13	14	0	44	0.19	0.41	0.08	0.17
24	4	8	14	24	0	50	0.2	0.37	0.07	0.19
25	4	6	9	18	0	37	0.19	0.38	0.07	0.16
26	5	8	14	17	0	44	0.19	0.41	0.07	0.18
27	3	10	8	12	0	33	0.2	0.54	0.1	0.17
28	3	12	12	21	0	48	0.19	0.39	0.07	0.17
29	0	9	12	12	0	33	0.19	0.45	0.08	0.16
30	2	9	8	17	0	36	0.19	0.43	0.07	0.17

[1]Intra-residue restraints, [2]Sequential restraints, [3]Medium range restraints, [4]Long range restraints, [5]Inter-chain restraints, [6]Standard deviation

9.2.1 Bar graph : Distance Violation statistics for each model (i)

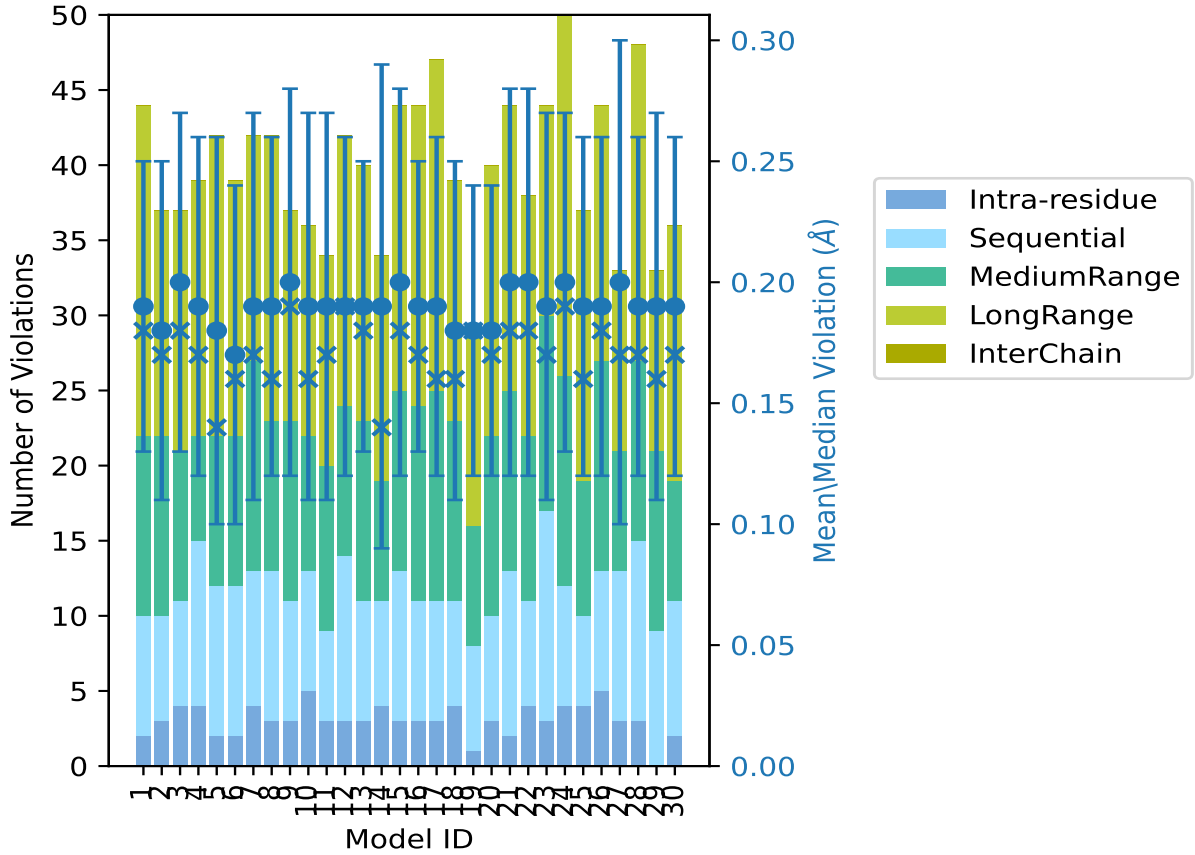

The mean(dot),median(x) and the standard deviation are shown in blue with respect to the y axis on the right

9.3 Distance violation statistics for the ensemble (i)

Violation analysis may find that some restraints are violated in few models and some are violated in most of models. The following table provides this information as number of violated restraints for a given fraction of the ensemble. In total, 1072(IR:283, SQ:318, MR:163, LR:308, IC:0) restraints are not violated in the ensemble.

Number of violated restraints						Fraction of the ensemble	
IR[1]	SQ[2]	MR[3]	LR[4]	IC[5]	Total	Count[6]	%
4	5	7	7	0	23	1	3.3
2	3	2	7	0	14	2	6.7
1	9	2	5	0	17	3	10.0
0	3	5	7	0	15	4	13.3
0	1	1	0	0	2	5	16.7
1	0	0	1	0	2	6	20.0

Continued on next page...

Continued from previous page...

Number of violated restraints						Fraction of the ensemble	
IR[1]	SQ[2]	MR[3]	LR[4]	IC[5]	Total	Count[6]	%
0	0	2	1	0	3	7	23.3
2	1	1	0	0	4	8	26.7
0	1	3	4	0	8	9	30.0
0	0	0	2	0	2	10	33.3
0	1	0	1	0	2	11	36.7
1	0	1	2	0	4	12	40.0
1	0	0	2	0	3	13	43.3
1	1	1	1	0	4	14	46.7
0	2	2	0	0	4	15	50.0
0	2	0	0	0	2	16	53.3
0	1	1	0	0	2	17	56.7
0	0	0	0	0	0	18	60.0
0	0	0	0	0	0	19	63.3
1	0	0	2	0	3	20	66.7
0	0	0	2	0	2	21	70.0
0	0	1	0	0	1	22	73.3
0	0	0	0	0	0	23	76.7
0	0	0	0	0	0	24	80.0
0	1	0	0	0	1	25	83.3
0	0	0	1	0	1	26	86.7
0	0	0	1	0	1	27	90.0
0	0	0	0	0	0	28	93.3
0	0	0	0	0	0	29	96.7
0	2	0	3	0	5	30	100.0

[1]Intra-residue restraints, [2]Sequential restraints, [3]Medium range restraints, [4]Long range restraints, [5]Inter-chain restraints, [6] Number of models with violations

9.3.1 Bar graph : Distance violation statistics for the ensemble (i)

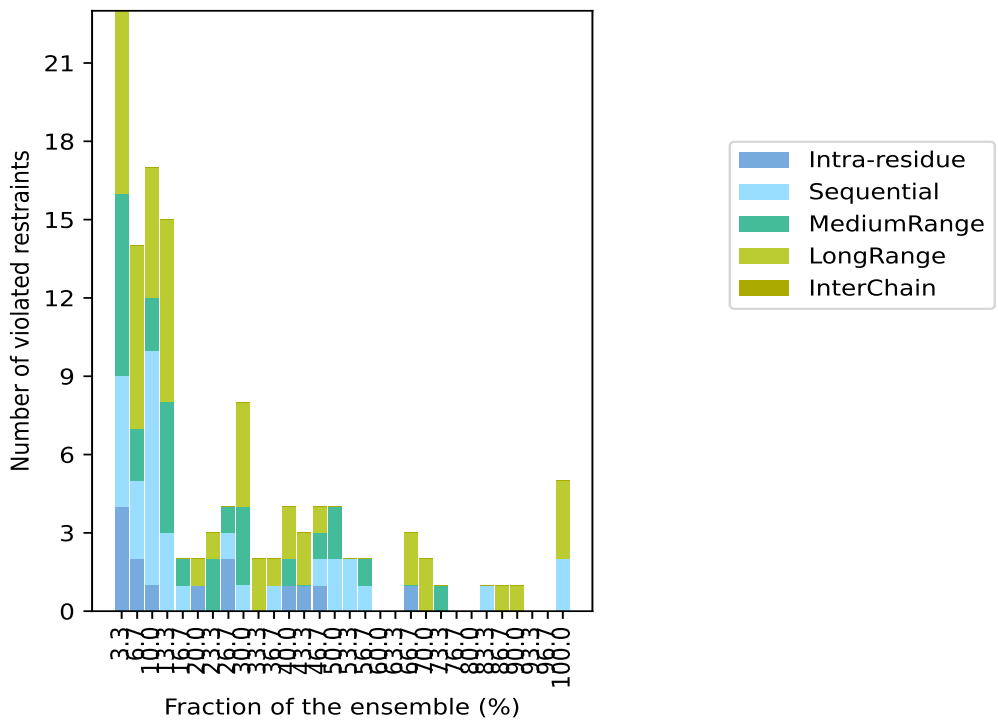

9.4 Most violated distance restraints in the ensemble (i)

9.4.1 Histogram : Distribution of mean distance violations (i)

The following histogram shows the distribution of the average value of the violation. The average is calculated for each restraint that is violated in more than one model over all the violated models in the ensemble

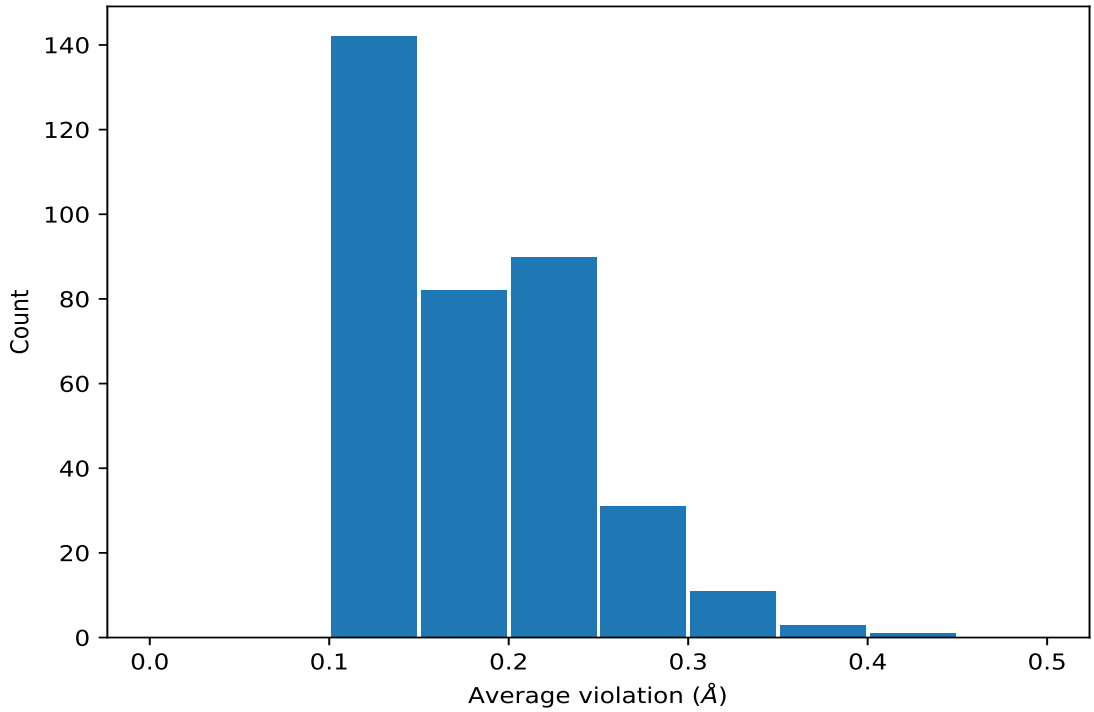

9.4.2 Table: Most violated distance restraints (i)

The following table provides the mean and the standard deviation of the violation for each restraint sorted by number of violated models and the mean value. The Key (restraint list ID, restraint ID) is the unique identifier for a given restraint. Rows with same key represent combinatorial or ambiguous restraints and are counted as a single restraint.

Key	Atom-1	Atom-2	Models[1]	Mean (Å)	SD[1] (Å)	Median (Å)
(1,703)	1:A:14:PHE:HD1	1:A:69:GLU:H	30	0.27	0.06	0.28
(1,703)	1:A:14:PHE:HD2	1:A:69:GLU:H	30	0.27	0.06	0.28
(1,284)	1:A:11:ILE:HG21	1:A:37:PHE:HD1	30	0.27	0.02	0.26
(1,284)	1:A:11:ILE:HG21	1:A:37:PHE:HD2	30	0.27	0.02	0.26
(1,284)	1:A:11:ILE:HG22	1:A:37:PHE:HD1	30	0.27	0.02	0.26
(1,284)	1:A:11:ILE:HG22	1:A:37:PHE:HD2	30	0.27	0.02	0.26
(1,284)	1:A:11:ILE:HG23	1:A:37:PHE:HD1	30	0.27	0.02	0.26
(1,284)	1:A:11:ILE:HG23	1:A:37:PHE:HD2	30	0.27	0.02	0.26
(1,1036)	1:A:33:PRO:HG2	1:A:34:GLY:HA2	30	0.26	0.06	0.27
(1,1036)	1:A:33:PRO:HG2	1:A:34:GLY:HA3	30	0.26	0.06	0.27
(2,31)	1:A:26:LEU:H	1:A:22:TYR:O	30	0.21	0.03	0.2
(1,171)	1:A:41:ARG:HG2	1:A:51:ILE:HA	30	0.2	0.03	0.2
(2,13)	1:A:52:GLU:H	1:A:38:ASN:O	30	0.19	0.02	0.19
(1,353)	1:A:7:THR:HB	1:A:8:ALA:H	30	0.17	0.02	0.16
(1,106)	1:A:14:PHE:HA	1:A:26:LEU:HD21	27	0.23	0.04	0.22
(1,106)	1:A:14:PHE:HA	1:A:26:LEU:HD22	27	0.23	0.04	0.22

Continued on next page...

Continued from previous page...

Key	Atom-1	Atom-2	Models[1]	Mean (Å)	SD[1] (Å)	Median (Å)
(1,106)	1:A:14:PHE:HA	1:A:26:LEU:HD23	27	0.23	0.04	0.22
(1,918)	1:A:14:PHE:HD1	1:A:32:LEU:HD11	26	0.22	0.05	0.22
(1,918)	1:A:14:PHE:HD1	1:A:32:LEU:HD12	26	0.22	0.05	0.22
(1,918)	1:A:14:PHE:HD1	1:A:32:LEU:HD13	26	0.22	0.05	0.22
(1,918)	1:A:14:PHE:HD1	1:A:32:LEU:HD21	26	0.22	0.05	0.22
(1,918)	1:A:14:PHE:HD1	1:A:32:LEU:HD22	26	0.22	0.05	0.22
(1,918)	1:A:14:PHE:HD1	1:A:32:LEU:HD23	26	0.22	0.05	0.22
(1,918)	1:A:14:PHE:HD2	1:A:32:LEU:HD11	26	0.22	0.05	0.22
(1,918)	1:A:14:PHE:HD2	1:A:32:LEU:HD12	26	0.22	0.05	0.22
(1,918)	1:A:14:PHE:HD2	1:A:32:LEU:HD13	26	0.22	0.05	0.22
(1,918)	1:A:14:PHE:HD2	1:A:32:LEU:HD21	26	0.22	0.05	0.22
(1,918)	1:A:14:PHE:HD2	1:A:32:LEU:HD22	26	0.22	0.05	0.22
(1,918)	1:A:14:PHE:HD2	1:A:32:LEU:HD23	26	0.22	0.05	0.22
(2,17)	1:A:56:VAL:H	1:A:53:THR:O	26	0.19	0.06	0.17
(2,29)	1:A:25:LYS:H	1:A:21:ALA:O	26	0.14	0.02	0.14
(1,128)	1:A:4:THR:HG21	1:A:5:PRO:HD2	25	0.18	0.04	0.16
(1,128)	1:A:4:THR:HG22	1:A:5:PRO:HD2	25	0.18	0.04	0.16
(1,128)	1:A:4:THR:HG23	1:A:5:PRO:HD2	25	0.18	0.04	0.16
(2,32)	1:A:26:LEU:N	1:A:22:TYR:O	24	0.14	0.03	0.14
(1,477)	1:A:26:LEU:HD11	1:A:28:SER:H	22	0.18	0.04	0.18
(1,477)	1:A:26:LEU:HD12	1:A:28:SER:H	22	0.18	0.04	0.18
(1,477)	1:A:26:LEU:HD13	1:A:28:SER:H	22	0.18	0.04	0.18
(1,763)	1:A:3:TYR:HE1	1:A:49:ILE:HG21	21	0.28	0.08	0.26
(1,763)	1:A:3:TYR:HE1	1:A:49:ILE:HG22	21	0.28	0.08	0.26
(1,763)	1:A:3:TYR:HE1	1:A:49:ILE:HG23	21	0.28	0.08	0.26
(1,763)	1:A:3:TYR:HE2	1:A:49:ILE:HG21	21	0.28	0.08	0.26
(1,763)	1:A:3:TYR:HE2	1:A:49:ILE:HG22	21	0.28	0.08	0.26
(1,763)	1:A:3:TYR:HE2	1:A:49:ILE:HG23	21	0.28	0.08	0.26
(1,184)	1:A:39:VAL:HA	1:A:53:THR:HG21	21	0.21	0.08	0.19
(1,184)	1:A:39:VAL:HA	1:A:53:THR:HG22	21	0.21	0.08	0.19
(1,184)	1:A:39:VAL:HA	1:A:53:THR:HG23	21	0.21	0.08	0.19
(1,162)	1:A:49:ILE:HG21	1:A:65:LEU:HG	20	0.38	0.1	0.43
(1,162)	1:A:49:ILE:HG22	1:A:65:LEU:HG	20	0.38	0.1	0.43
(1,162)	1:A:49:ILE:HG23	1:A:65:LEU:HG	20	0.38	0.1	0.43
(1,1142)	1:A:61:ARG:HA	1:A:61:ARG:HD2	20	0.17	0.07	0.15
(1,1142)	1:A:61:ARG:HA	1:A:61:ARG:HD3	20	0.17	0.07	0.15
(1,231)	1:A:37:PHE:HD1	1:A:70:VAL:HG11	20	0.15	0.03	0.14
(1,231)	1:A:37:PHE:HD1	1:A:70:VAL:HG12	20	0.15	0.03	0.14
(1,231)	1:A:37:PHE:HD1	1:A:70:VAL:HG13	20	0.15	0.03	0.14
(1,231)	1:A:37:PHE:HD2	1:A:70:VAL:HG11	20	0.15	0.03	0.14
(1,231)	1:A:37:PHE:HD2	1:A:70:VAL:HG12	20	0.15	0.03	0.14
(1,231)	1:A:37:PHE:HD2	1:A:70:VAL:HG13	20	0.15	0.03	0.14

Continued on next page...

Continued from previous page...

Key	Atom-1	Atom-2	Models[1]	Mean (Å)	SD[1] (Å)	Median (Å)
(1,493)	1:A:31:MET:H	1:A:32:LEU:HB2	17	0.22	0.07	0.24
(1,1185)	1:A:71:GLU:HB2	1:A:73:VAL:HG11	17	0.21	0.08	0.21
(1,1185)	1:A:71:GLU:HB2	1:A:73:VAL:HG12	17	0.21	0.08	0.21
(1,1185)	1:A:71:GLU:HB2	1:A:73:VAL:HG13	17	0.21	0.08	0.21
(1,1185)	1:A:71:GLU:HB2	1:A:73:VAL:HG21	17	0.21	0.08	0.21
(1,1185)	1:A:71:GLU:HB2	1:A:73:VAL:HG22	17	0.21	0.08	0.21
(1,1185)	1:A:71:GLU:HB2	1:A:73:VAL:HG23	17	0.21	0.08	0.21
(1,1185)	1:A:71:GLU:HB3	1:A:73:VAL:HG11	17	0.21	0.08	0.21
(1,1185)	1:A:71:GLU:HB3	1:A:73:VAL:HG12	17	0.21	0.08	0.21
(1,1185)	1:A:71:GLU:HB3	1:A:73:VAL:HG13	17	0.21	0.08	0.21
(1,1185)	1:A:71:GLU:HB3	1:A:73:VAL:HG21	17	0.21	0.08	0.21
(1,1185)	1:A:71:GLU:HB3	1:A:73:VAL:HG22	17	0.21	0.08	0.21
(1,1185)	1:A:71:GLU:HB3	1:A:73:VAL:HG23	17	0.21	0.08	0.21
(1,187)	1:A:56:VAL:HB	1:A:57:SER:HA	16	0.29	0.05	0.3
(2,33)	1:A:27:LEU:H	1:A:23:ARG:O	16	0.16	0.04	0.16
(1,1098)	1:A:53:THR:HB	1:A:54:ARG:HG2	16	0.15	0.03	0.15
(1,1098)	1:A:53:THR:HB	1:A:54:ARG:HG3	16	0.15	0.03	0.15
(2,14)	1:A:52:GLU:N	1:A:38:ASN:O	16	0.12	0.02	0.12
(1,332)	1:A:6:ASP:H	1:A:7:THR:HG21	15	0.28	0.03	0.28
(1,332)	1:A:6:ASP:H	1:A:7:THR:HG22	15	0.28	0.03	0.28
(1,332)	1:A:6:ASP:H	1:A:7:THR:HG23	15	0.28	0.03	0.28
(1,1184)	1:A:71:GLU:HB2	1:A:73:VAL:HA	15	0.18	0.05	0.17
(1,1184)	1:A:71:GLU:HB3	1:A:73:VAL:HA	15	0.18	0.05	0.17
(1,815)	1:A:7:THR:HG21	1:A:9:TRP:HZ2	15	0.15	0.03	0.15
(1,815)	1:A:7:THR:HG22	1:A:9:TRP:HZ2	15	0.15	0.03	0.15
(1,815)	1:A:7:THR:HG23	1:A:9:TRP:HZ2	15	0.15	0.03	0.15
(1,21)	1:A:48:PRO:HB2	1:A:49:ILE:HA	15	0.12	0.02	0.12
(1,207)	1:A:61:ARG:HA	1:A:61:ARG:HD2	14	0.22	0.04	0.2
(1,36)	1:A:48:PRO:HB2	1:A:49:ILE:HG12	14	0.19	0.06	0.2
(1,850)	1:A:2:GLN:HG2	1:A:65:LEU:HD11	14	0.18	0.06	0.18
(1,850)	1:A:2:GLN:HG2	1:A:65:LEU:HD12	14	0.18	0.06	0.18
(1,850)	1:A:2:GLN:HG2	1:A:65:LEU:HD13	14	0.18	0.06	0.18
(1,850)	1:A:2:GLN:HG2	1:A:65:LEU:HD21	14	0.18	0.06	0.18
(1,850)	1:A:2:GLN:HG2	1:A:65:LEU:HD22	14	0.18	0.06	0.18
(1,850)	1:A:2:GLN:HG2	1:A:65:LEU:HD23	14	0.18	0.06	0.18
(1,850)	1:A:2:GLN:HG3	1:A:65:LEU:HD11	14	0.18	0.06	0.18
(1,850)	1:A:2:GLN:HG3	1:A:65:LEU:HD12	14	0.18	0.06	0.18
(1,850)	1:A:2:GLN:HG3	1:A:65:LEU:HD13	14	0.18	0.06	0.18
(1,850)	1:A:2:GLN:HG3	1:A:65:LEU:HD21	14	0.18	0.06	0.18
(1,850)	1:A:2:GLN:HG3	1:A:65:LEU:HD22	14	0.18	0.06	0.18
(1,850)	1:A:2:GLN:HG3	1:A:65:LEU:HD23	14	0.18	0.06	0.18
(1,814)	1:A:7:THR:HB	1:A:9:TRP:HZ2	14	0.15	0.03	0.14

Continued on next page...

Continued from previous page...

Key	Atom-1	Atom-2	Models[1]	Mean (Å)	SD[1] (Å)	Median (Å)
(1,206)	1:A:61:ARG:HA	1:A:61:ARG:HD3	13	0.21	0.05	0.24
(1,129)	1:A:40:VAL:HB	1:A:50:HIS:HB2	13	0.15	0.05	0.12
(1,925)	1:A:15:SER:HA	1:A:67:LEU:HD11	13	0.14	0.03	0.13
(1,925)	1:A:15:SER:HA	1:A:67:LEU:HD12	13	0.14	0.03	0.13
(1,925)	1:A:15:SER:HA	1:A:67:LEU:HD13	13	0.14	0.03	0.13
(1,925)	1:A:15:SER:HA	1:A:67:LEU:HD21	13	0.14	0.03	0.13
(1,925)	1:A:15:SER:HA	1:A:67:LEU:HD22	13	0.14	0.03	0.13
(1,925)	1:A:15:SER:HA	1:A:67:LEU:HD23	13	0.14	0.03	0.13
(1,1155)	1:A:63:LYS:HB2	1:A:63:LYS:HE2	12	0.26	0.0	0.26
(1,1155)	1:A:63:LYS:HB2	1:A:63:LYS:HE3	12	0.26	0.0	0.26
(1,1155)	1:A:63:LYS:HB3	1:A:63:LYS:HE2	12	0.26	0.0	0.26
(1,1155)	1:A:63:LYS:HB3	1:A:63:LYS:HE3	12	0.26	0.0	0.26
(1,761)	1:A:3:TYR:HE1	1:A:65:LEU:HG	12	0.19	0.05	0.2
(1,761)	1:A:3:TYR:HE2	1:A:65:LEU:HG	12	0.19	0.05	0.2
(1,853)	1:A:2:GLN:HE21	1:A:4:THR:HG21	12	0.16	0.04	0.16
(1,853)	1:A:2:GLN:HE21	1:A:4:THR:HG22	12	0.16	0.04	0.16
(1,853)	1:A:2:GLN:HE21	1:A:4:THR:HG23	12	0.16	0.04	0.16
(1,853)	1:A:2:GLN:HE22	1:A:4:THR:HG21	12	0.16	0.04	0.16
(1,853)	1:A:2:GLN:HE22	1:A:4:THR:HG22	12	0.16	0.04	0.16
(1,853)	1:A:2:GLN:HE22	1:A:4:THR:HG23	12	0.16	0.04	0.16
(2,37)	1:A:66:ALA:H	1:A:62:LYS:O	12	0.13	0.02	0.12
(1,1082)	1:A:49:ILE:HG12	1:A:59:VAL:HG11	12	0.13	0.03	0.12
(1,1082)	1:A:49:ILE:HG12	1:A:59:VAL:HG12	12	0.13	0.03	0.12
(1,1082)	1:A:49:ILE:HG12	1:A:59:VAL:HG13	12	0.13	0.03	0.12
(1,1082)	1:A:49:ILE:HG12	1:A:59:VAL:HG21	12	0.13	0.03	0.12
(1,1082)	1:A:49:ILE:HG12	1:A:59:VAL:HG22	12	0.13	0.03	0.12
(1,1082)	1:A:49:ILE:HG12	1:A:59:VAL:HG23	12	0.13	0.03	0.12
(1,241)	1:A:75:SER:HA	1:A:76:LEU:HB3	11	0.14	0.03	0.13
(1,821)	1:A:9:TRP:HZ3	1:A:70:VAL:HG11	11	0.13	0.02	0.13
(1,821)	1:A:9:TRP:HZ3	1:A:70:VAL:HG12	11	0.13	0.02	0.13
(1,821)	1:A:9:TRP:HZ3	1:A:70:VAL:HG13	11	0.13	0.02	0.13
(1,33)	1:A:26:LEU:HA	1:A:32:LEU:HD21	10	0.14	0.02	0.14
(1,33)	1:A:26:LEU:HA	1:A:32:LEU:HD22	10	0.14	0.02	0.14
(1,33)	1:A:26:LEU:HA	1:A:32:LEU:HD23	10	0.14	0.02	0.14
(1,769)	1:A:22:TYR:HD1	1:A:58:LEU:HD11	10	0.14	0.03	0.12
(1,769)	1:A:22:TYR:HD1	1:A:58:LEU:HD12	10	0.14	0.03	0.12
(1,769)	1:A:22:TYR:HD1	1:A:58:LEU:HD13	10	0.14	0.03	0.12
(1,769)	1:A:22:TYR:HD2	1:A:58:LEU:HD11	10	0.14	0.03	0.12
(1,769)	1:A:22:TYR:HD2	1:A:58:LEU:HD12	10	0.14	0.03	0.12
(1,769)	1:A:22:TYR:HD2	1:A:58:LEU:HD13	10	0.14	0.03	0.12
(2,7)	1:A:12:THR:H	1:A:69:GLU:O	10	0.13	0.02	0.12
(1,806)	1:A:9:TRP:HZ3	1:A:65:LEU:HD21	9	0.34	0.06	0.35

Continued on next page...

Continued from previous page...

Key	Atom-1	Atom-2	Models[1]	Mean (Å)	SD[1] (Å)	Median (Å)
(1,806)	1:A:9:TRP:HZ3	1:A:65:LEU:HD22	9	0.34	0.06	0.35
(1,806)	1:A:9:TRP:HZ3	1:A:65:LEU:HD23	9	0.34	0.06	0.35
(1,218)	1:A:49:ILE:HA	1:A:65:LEU:HD11	9	0.33	0.05	0.34
(1,218)	1:A:49:ILE:HA	1:A:65:LEU:HD12	9	0.33	0.05	0.34
(1,218)	1:A:49:ILE:HA	1:A:65:LEU:HD13	9	0.33	0.05	0.34
(1,614)	1:A:53:THR:H	1:A:56:VAL:HG11	9	0.23	0.06	0.26
(1,614)	1:A:53:THR:H	1:A:56:VAL:HG12	9	0.23	0.06	0.26
(1,614)	1:A:53:THR:H	1:A:56:VAL:HG13	9	0.23	0.06	0.26
(1,1022)	1:A:29:LEU:HD11	1:A:32:LEU:H	9	0.21	0.1	0.19
(1,1022)	1:A:29:LEU:HD12	1:A:32:LEU:H	9	0.21	0.1	0.19
(1,1022)	1:A:29:LEU:HD13	1:A:32:LEU:H	9	0.21	0.1	0.19
(1,1022)	1:A:29:LEU:HD21	1:A:32:LEU:H	9	0.21	0.1	0.19
(1,1022)	1:A:29:LEU:HD22	1:A:32:LEU:H	9	0.21	0.1	0.19
(1,1022)	1:A:29:LEU:HD23	1:A:32:LEU:H	9	0.21	0.1	0.19
(1,579)	1:A:49:ILE:H	1:A:65:LEU:HD11	9	0.21	0.04	0.2
(1,579)	1:A:49:ILE:H	1:A:65:LEU:HD12	9	0.21	0.04	0.2
(1,579)	1:A:49:ILE:H	1:A:65:LEU:HD13	9	0.21	0.04	0.2
(1,181)	1:A:53:THR:HG21	1:A:56:VAL:HB	9	0.16	0.04	0.13
(1,181)	1:A:53:THR:HG22	1:A:56:VAL:HB	9	0.16	0.04	0.13
(1,181)	1:A:53:THR:HG23	1:A:56:VAL:HB	9	0.16	0.04	0.13
(2,25)	1:A:71:GLU:H	1:A:10:LYS:O	9	0.14	0.02	0.14
(1,399)	1:A:14:PHE:H	1:A:26:LEU:HD21	9	0.14	0.02	0.14
(1,399)	1:A:14:PHE:H	1:A:26:LEU:HD22	9	0.14	0.02	0.14
(1,399)	1:A:14:PHE:H	1:A:26:LEU:HD23	9	0.14	0.02	0.14
(1,964)	1:A:22:TYR:HE1	1:A:23:ARG:HG2	9	0.14	0.02	0.13
(1,964)	1:A:22:TYR:HE1	1:A:23:ARG:HG3	9	0.14	0.02	0.13
(1,964)	1:A:22:TYR:HE2	1:A:23:ARG:HG2	9	0.14	0.02	0.13
(1,964)	1:A:22:TYR:HE2	1:A:23:ARG:HG3	9	0.14	0.02	0.13
(1,310)	1:A:24:GLN:HA	1:A:27:LEU:HD11	8	0.2	0.06	0.19
(1,310)	1:A:24:GLN:HA	1:A:27:LEU:HD12	8	0.2	0.06	0.19
(1,310)	1:A:24:GLN:HA	1:A:27:LEU:HD13	8	0.2	0.06	0.19
(1,1152)	1:A:62:LYS:HE2	1:A:63:LYS:H	8	0.15	0.03	0.15
(1,1152)	1:A:62:LYS:HE3	1:A:63:LYS:H	8	0.15	0.03	0.15
(1,320)	1:A:32:LEU:HA	1:A:32:LEU:HD21	8	0.11	0.0	0.11
(1,320)	1:A:32:LEU:HA	1:A:32:LEU:HD22	8	0.11	0.0	0.11
(1,320)	1:A:32:LEU:HA	1:A:32:LEU:HD23	8	0.11	0.0	0.11
(1,411)	1:A:17:GLU:H	1:A:17:GLU:HB3	8	0.11	0.0	0.11
(1,987)	1:A:24:GLN:HG2	1:A:27:LEU:HB2	7	0.21	0.1	0.15
(1,987)	1:A:24:GLN:HG2	1:A:27:LEU:HB3	7	0.21	0.1	0.15
(1,987)	1:A:24:GLN:HG3	1:A:27:LEU:HB2	7	0.21	0.1	0.15
(1,987)	1:A:24:GLN:HG3	1:A:27:LEU:HB3	7	0.21	0.1	0.15
(1,834)	1:A:3:TYR:HD1	1:A:65:LEU:HG	7	0.15	0.03	0.14

Continued on next page...

Continued from previous page...

Key	Atom-1	Atom-2	Models[1]	Mean (Å)	SD[1] (Å)	Median (Å)
(1,834)	1:A:3:TYR:HD2	1:A:65:LEU:HG	7	0.15	0.03	0.14
(1,651)	1:A:61:ARG:H	1:A:64:ASP:HA	7	0.14	0.02	0.14
(1,1014)	1:A:29:LEU:H	1:A:29:LEU:HD11	6	0.25	0.04	0.26
(1,1014)	1:A:29:LEU:H	1:A:29:LEU:HD12	6	0.25	0.04	0.26
(1,1014)	1:A:29:LEU:H	1:A:29:LEU:HD13	6	0.25	0.04	0.26
(1,1014)	1:A:29:LEU:H	1:A:29:LEU:HD21	6	0.25	0.04	0.26
(1,1014)	1:A:29:LEU:H	1:A:29:LEU:HD22	6	0.25	0.04	0.26
(1,1014)	1:A:29:LEU:H	1:A:29:LEU:HD23	6	0.25	0.04	0.26
(1,801)	1:A:37:PHE:HD1	1:A:53:THR:HG21	6	0.17	0.04	0.16
(1,801)	1:A:37:PHE:HD1	1:A:53:THR:HG22	6	0.17	0.04	0.16
(1,801)	1:A:37:PHE:HD1	1:A:53:THR:HG23	6	0.17	0.04	0.16
(1,801)	1:A:37:PHE:HD2	1:A:53:THR:HG21	6	0.17	0.04	0.16
(1,801)	1:A:37:PHE:HD2	1:A:53:THR:HG22	6	0.17	0.04	0.16
(1,801)	1:A:37:PHE:HD2	1:A:53:THR:HG23	6	0.17	0.04	0.16
(2,34)	1:A:27:LEU:N	1:A:23:ARG:O	6	0.15	0.02	0.16
(2,18)	1:A:56:VAL:N	1:A:53:THR:O	5	0.22	0.01	0.23
(1,347)	1:A:5:PRO:HA	1:A:7:THR:H	5	0.2	0.04	0.19
(2,19)	1:A:58:LEU:H	1:A:51:ILE:O	5	0.12	0.01	0.13
(1,226)	1:A:70:VAL:HA	1:A:71:GLU:HB3	5	0.11	0.0	0.11
(1,988)	1:A:24:GLN:HG2	1:A:27:LEU:HD11	4	0.24	0.11	0.23
(1,988)	1:A:24:GLN:HG2	1:A:27:LEU:HD12	4	0.24	0.11	0.23
(1,988)	1:A:24:GLN:HG2	1:A:27:LEU:HD13	4	0.24	0.11	0.23
(1,988)	1:A:24:GLN:HG2	1:A:27:LEU:HD21	4	0.24	0.11	0.23
(1,988)	1:A:24:GLN:HG2	1:A:27:LEU:HD22	4	0.24	0.11	0.23
(1,988)	1:A:24:GLN:HG2	1:A:27:LEU:HD23	4	0.24	0.11	0.23
(1,988)	1:A:24:GLN:HG3	1:A:27:LEU:HD11	4	0.24	0.11	0.23
(1,988)	1:A:24:GLN:HG3	1:A:27:LEU:HD12	4	0.24	0.11	0.23
(1,988)	1:A:24:GLN:HG3	1:A:27:LEU:HD13	4	0.24	0.11	0.23
(1,988)	1:A:24:GLN:HG3	1:A:27:LEU:HD21	4	0.24	0.11	0.23
(1,988)	1:A:24:GLN:HG3	1:A:27:LEU:HD22	4	0.24	0.11	0.23
(1,988)	1:A:24:GLN:HG3	1:A:27:LEU:HD23	4	0.24	0.11	0.23
(1,552)	1:A:5:PRO:HB2	1:A:42:VAL:H	4	0.2	0.09	0.15
(1,989)	1:A:24:GLN:HE21	1:A:27:LEU:HD11	4	0.18	0.05	0.18
(1,989)	1:A:24:GLN:HE21	1:A:27:LEU:HD12	4	0.18	0.05	0.18
(1,989)	1:A:24:GLN:HE21	1:A:27:LEU:HD13	4	0.18	0.05	0.18
(1,989)	1:A:24:GLN:HE21	1:A:27:LEU:HD21	4	0.18	0.05	0.18
(1,989)	1:A:24:GLN:HE21	1:A:27:LEU:HD22	4	0.18	0.05	0.18
(1,989)	1:A:24:GLN:HE21	1:A:27:LEU:HD23	4	0.18	0.05	0.18
(1,989)	1:A:24:GLN:HE22	1:A:27:LEU:HD11	4	0.18	0.05	0.18
(1,989)	1:A:24:GLN:HE22	1:A:27:LEU:HD12	4	0.18	0.05	0.18
(1,989)	1:A:24:GLN:HE22	1:A:27:LEU:HD13	4	0.18	0.05	0.18
(1,989)	1:A:24:GLN:HE22	1:A:27:LEU:HD21	4	0.18	0.05	0.18

Continued on next page...

Continued from previous page...

Key	Atom-1	Atom-2	Models[1]	Mean (Å)	SD[1] (Å)	Median (Å)
(1,989)	1:A:24:GLN:HE22	1:A:27:LEU:HD22	4	0.18	0.05	0.18
(1,989)	1:A:24:GLN:HE22	1:A:27:LEU:HD23	4	0.18	0.05	0.18
(1,491)	1:A:30:GLY:H	1:A:31:MET:H	4	0.16	0.02	0.17
(1,323)	1:A:24:GLN:HA	1:A:27:LEU:HD21	4	0.16	0.07	0.12
(1,323)	1:A:24:GLN:HA	1:A:27:LEU:HD22	4	0.16	0.07	0.12
(1,323)	1:A:24:GLN:HA	1:A:27:LEU:HD23	4	0.16	0.07	0.12
(1,824)	1:A:9:TRP:HZ3	1:A:65:LEU:HD11	4	0.16	0.04	0.16
(1,824)	1:A:9:TRP:HZ3	1:A:65:LEU:HD12	4	0.16	0.04	0.16
(1,824)	1:A:9:TRP:HZ3	1:A:65:LEU:HD13	4	0.16	0.04	0.16
(1,1191)	1:A:73:VAL:HG11	1:A:74:SER:HA	4	0.16	0.05	0.15
(1,1191)	1:A:73:VAL:HG12	1:A:74:SER:HA	4	0.16	0.05	0.15
(1,1191)	1:A:73:VAL:HG13	1:A:74:SER:HA	4	0.16	0.05	0.15
(1,1191)	1:A:73:VAL:HG21	1:A:74:SER:HA	4	0.16	0.05	0.15
(1,1191)	1:A:73:VAL:HG22	1:A:74:SER:HA	4	0.16	0.05	0.15
(1,1191)	1:A:73:VAL:HG23	1:A:74:SER:HA	4	0.16	0.05	0.15
(1,38)	1:A:49:ILE:HG12	1:A:60:LEU:HA	4	0.15	0.01	0.15
(1,69)	1:A:51:ILE:HD11	1:A:53:THR:HB	4	0.14	0.03	0.14
(1,69)	1:A:51:ILE:HD12	1:A:53:THR:HB	4	0.14	0.03	0.14
(1,69)	1:A:51:ILE:HD13	1:A:53:THR:HB	4	0.14	0.03	0.14
(1,272)	1:A:10:LYS:HE2	1:A:73:VAL:HG11	4	0.14	0.01	0.15
(1,272)	1:A:10:LYS:HE2	1:A:73:VAL:HG12	4	0.14	0.01	0.15
(1,272)	1:A:10:LYS:HE2	1:A:73:VAL:HG13	4	0.14	0.01	0.15
(1,775)	1:A:22:TYR:HE1	1:A:60:LEU:HB2	4	0.14	0.01	0.14
(1,775)	1:A:22:TYR:HE2	1:A:60:LEU:HB2	4	0.14	0.01	0.14
(1,1135)	1:A:60:LEU:HD11	1:A:64:ASP:H	4	0.14	0.03	0.12
(1,1135)	1:A:60:LEU:HD12	1:A:64:ASP:H	4	0.14	0.03	0.12
(1,1135)	1:A:60:LEU:HD13	1:A:64:ASP:H	4	0.14	0.03	0.12
(1,1135)	1:A:60:LEU:HD21	1:A:64:ASP:H	4	0.14	0.03	0.12
(1,1135)	1:A:60:LEU:HD22	1:A:64:ASP:H	4	0.14	0.03	0.12
(1,1135)	1:A:60:LEU:HD23	1:A:64:ASP:H	4	0.14	0.03	0.12
(1,947)	1:A:18:ILE:HG21	1:A:23:ARG:HG2	4	0.13	0.02	0.12
(1,947)	1:A:18:ILE:HG21	1:A:23:ARG:HG3	4	0.13	0.02	0.12
(1,947)	1:A:18:ILE:HG22	1:A:23:ARG:HG2	4	0.13	0.02	0.12
(1,947)	1:A:18:ILE:HG22	1:A:23:ARG:HG3	4	0.13	0.02	0.12
(1,947)	1:A:18:ILE:HG23	1:A:23:ARG:HG2	4	0.13	0.02	0.12
(1,947)	1:A:18:ILE:HG23	1:A:23:ARG:HG3	4	0.13	0.02	0.12
(1,1045)	1:A:40:VAL:HG11	1:A:52:GLU:HG2	4	0.12	0.01	0.12
(1,1045)	1:A:40:VAL:HG11	1:A:52:GLU:HG3	4	0.12	0.01	0.12
(1,1045)	1:A:40:VAL:HG12	1:A:52:GLU:HG2	4	0.12	0.01	0.12
(1,1045)	1:A:40:VAL:HG12	1:A:52:GLU:HG3	4	0.12	0.01	0.12
(1,1045)	1:A:40:VAL:HG13	1:A:52:GLU:HG2	4	0.12	0.01	0.12
(1,1045)	1:A:40:VAL:HG13	1:A:52:GLU:HG3	4	0.12	0.01	0.12

Continued on next page...

Continued from previous page...

Key	Atom-1	Atom-2	Models[1]	Mean (Å)	SD[1] (Å)	Median (Å)
(1,438)	1:A:22:TYR:H	1:A:23:ARG:HA	4	0.12	0.0	0.12
(1,3)	1:A:2:GLN:HA	1:A:2:GLN:HG3	3	0.42	0.17	0.54
(1,193)	1:A:59:VAL:HG21	1:A:60:LEU:HA	3	0.35	0.0	0.35
(1,193)	1:A:59:VAL:HG22	1:A:60:LEU:HA	3	0.35	0.0	0.35
(1,193)	1:A:59:VAL:HG23	1:A:60:LEU:HA	3	0.35	0.0	0.35
(1,924)	1:A:15:SER:HA	1:A:16:ARG:HG2	3	0.34	0.0	0.34
(1,924)	1:A:15:SER:HA	1:A:16:ARG:HG3	3	0.34	0.0	0.34
(1,831)	1:A:50:HIS:HD2	1:A:59:VAL:HB	3	0.22	0.0	0.22
(1,851)	1:A:2:GLN:HE21	1:A:3:TYR:HD1	3	0.21	0.1	0.16
(1,851)	1:A:2:GLN:HE21	1:A:3:TYR:HD2	3	0.21	0.1	0.16
(1,851)	1:A:2:GLN:HE22	1:A:3:TYR:HD1	3	0.21	0.1	0.16
(1,851)	1:A:2:GLN:HE22	1:A:3:TYR:HD2	3	0.21	0.1	0.16
(1,835)	1:A:3:TYR:HD1	1:A:49:ILE:HD11	3	0.16	0.01	0.15
(1,835)	1:A:3:TYR:HD1	1:A:49:ILE:HD12	3	0.16	0.01	0.15
(1,835)	1:A:3:TYR:HD1	1:A:49:ILE:HD13	3	0.16	0.01	0.15
(1,835)	1:A:3:TYR:HD2	1:A:49:ILE:HD11	3	0.16	0.01	0.15
(1,835)	1:A:3:TYR:HD2	1:A:49:ILE:HD12	3	0.16	0.01	0.15
(1,835)	1:A:3:TYR:HD2	1:A:49:ILE:HD13	3	0.16	0.01	0.15
(1,756)	1:A:3:TYR:HD1	1:A:65:LEU:HD21	3	0.15	0.04	0.13
(1,756)	1:A:3:TYR:HD1	1:A:65:LEU:HD22	3	0.15	0.04	0.13
(1,756)	1:A:3:TYR:HD1	1:A:65:LEU:HD23	3	0.15	0.04	0.13
(1,756)	1:A:3:TYR:HD2	1:A:65:LEU:HD21	3	0.15	0.04	0.13
(1,756)	1:A:3:TYR:HD2	1:A:65:LEU:HD22	3	0.15	0.04	0.13
(1,756)	1:A:3:TYR:HD2	1:A:65:LEU:HD23	3	0.15	0.04	0.13
(1,236)	1:A:10:LYS:HE2	1:A:73:VAL:HG21	3	0.15	0.01	0.15
(1,236)	1:A:10:LYS:HE2	1:A:73:VAL:HG22	3	0.15	0.01	0.15
(1,236)	1:A:10:LYS:HE2	1:A:73:VAL:HG23	3	0.15	0.01	0.15
(1,260)	1:A:26:LEU:HA	1:A:29:LEU:HD11	3	0.15	0.02	0.14
(1,260)	1:A:26:LEU:HA	1:A:29:LEU:HD12	3	0.15	0.02	0.14
(1,260)	1:A:26:LEU:HA	1:A:29:LEU:HD13	3	0.15	0.02	0.14
(1,847)	1:A:2:GLN:HG2	1:A:3:TYR:H	3	0.15	0.03	0.15
(1,847)	1:A:2:GLN:HG3	1:A:3:TYR:H	3	0.15	0.03	0.15
(1,238)	1:A:73:VAL:HG21	1:A:74:SER:HA	3	0.14	0.01	0.13
(1,238)	1:A:73:VAL:HG22	1:A:74:SER:HA	3	0.14	0.01	0.13
(1,238)	1:A:73:VAL:HG23	1:A:74:SER:HA	3	0.14	0.01	0.13
(1,1197)	1:A:76:LEU:HB2	1:A:77:GLU:HA	3	0.14	0.02	0.14
(1,1197)	1:A:76:LEU:HB3	1:A:77:GLU:HA	3	0.14	0.02	0.14
(1,741)	1:A:3:TYR:H	1:A:4:THR:HG21	3	0.13	0.03	0.12
(1,741)	1:A:3:TYR:H	1:A:4:THR:HG22	3	0.13	0.03	0.12
(1,741)	1:A:3:TYR:H	1:A:4:THR:HG23	3	0.13	0.03	0.12
(1,776)	1:A:22:TYR:HE1	1:A:60:LEU:HB3	3	0.13	0.01	0.13
(1,776)	1:A:22:TYR:HE2	1:A:60:LEU:HB3	3	0.13	0.01	0.13

Continued on next page...

Continued from previous page...

Key	Atom-1	Atom-2	Models[1]	Mean (Å)	SD[1] (Å)	Median (Å)
(1,499)	1:A:30:GLY:HA2	1:A:32:LEU:H	3	0.13	0.01	0.13
(1,49)	1:A:17:GLU:HB3	1:A:18:ILE:HA	3	0.12	0.01	0.12
(1,409)	1:A:16:ARG:H	1:A:17:GLU:HB2	3	0.12	0.01	0.12
(2,1)	1:A:9:TRP:H	1:A:37:PHE:O	3	0.12	0.0	0.12
(1,245)	1:A:62:LYS:HA	1:A:62:LYS:HE3	2	0.29	0.08	0.29
(1,1012)	1:A:28:SER:HB2	1:A:29:LEU:HD11	2	0.24	0.03	0.24
(1,1012)	1:A:28:SER:HB2	1:A:29:LEU:HD12	2	0.24	0.03	0.24
(1,1012)	1:A:28:SER:HB2	1:A:29:LEU:HD13	2	0.24	0.03	0.24
(1,1012)	1:A:28:SER:HB2	1:A:29:LEU:HD21	2	0.24	0.03	0.24
(1,1012)	1:A:28:SER:HB2	1:A:29:LEU:HD22	2	0.24	0.03	0.24
(1,1012)	1:A:28:SER:HB2	1:A:29:LEU:HD23	2	0.24	0.03	0.24
(1,1012)	1:A:28:SER:HB3	1:A:29:LEU:HD11	2	0.24	0.03	0.24
(1,1012)	1:A:28:SER:HB3	1:A:29:LEU:HD12	2	0.24	0.03	0.24
(1,1012)	1:A:28:SER:HB3	1:A:29:LEU:HD13	2	0.24	0.03	0.24
(1,1012)	1:A:28:SER:HB3	1:A:29:LEU:HD21	2	0.24	0.03	0.24
(1,1012)	1:A:28:SER:HB3	1:A:29:LEU:HD22	2	0.24	0.03	0.24
(1,1012)	1:A:28:SER:HB3	1:A:29:LEU:HD23	2	0.24	0.03	0.24
(1,56)	1:A:40:VAL:HG11	1:A:52:GLU:HG2	2	0.21	0.01	0.21
(1,56)	1:A:40:VAL:HG12	1:A:52:GLU:HG2	2	0.21	0.01	0.21
(1,56)	1:A:40:VAL:HG13	1:A:52:GLU:HG2	2	0.21	0.01	0.21
(1,244)	1:A:62:LYS:HA	1:A:62:LYS:HE2	2	0.21	0.03	0.21
(1,239)	1:A:73:VAL:HB	1:A:74:SER:HA	2	0.17	0.0	0.17
(1,1097)	1:A:52:GLU:HG2	1:A:57:SER:HB2	2	0.16	0.05	0.16
(1,1097)	1:A:52:GLU:HG2	1:A:57:SER:HB3	2	0.16	0.05	0.16
(1,1097)	1:A:52:GLU:HG3	1:A:57:SER:HB2	2	0.16	0.05	0.16
(1,1097)	1:A:52:GLU:HG3	1:A:57:SER:HB3	2	0.16	0.05	0.16
(1,790)	1:A:14:PHE:HE1	1:A:18:ILE:HG12	2	0.16	0.04	0.16
(1,790)	1:A:14:PHE:HE2	1:A:18:ILE:HG12	2	0.16	0.04	0.16
(1,240)	1:A:75:SER:HA	1:A:76:LEU:HB2	2	0.15	0.01	0.15
(1,929)	1:A:15:SER:HB2	1:A:17:GLU:HB3	2	0.15	0.0	0.15
(1,929)	1:A:15:SER:HB3	1:A:17:GLU:HB3	2	0.15	0.0	0.15
(2,23)	1:A:60:LEU:H	1:A:49:ILE:O	2	0.14	0.02	0.14
(1,797)	1:A:14:PHE:HE1	1:A:26:LEU:HD21	2	0.14	0.01	0.14
(1,797)	1:A:14:PHE:HE1	1:A:26:LEU:HD22	2	0.14	0.01	0.14
(1,797)	1:A:14:PHE:HE1	1:A:26:LEU:HD23	2	0.14	0.01	0.14
(1,797)	1:A:14:PHE:HE2	1:A:26:LEU:HD21	2	0.14	0.01	0.14
(1,797)	1:A:14:PHE:HE2	1:A:26:LEU:HD22	2	0.14	0.01	0.14
(1,797)	1:A:14:PHE:HE2	1:A:26:LEU:HD23	2	0.14	0.01	0.14
(1,816)	1:A:9:TRP:HZ2	1:A:70:VAL:HG21	2	0.14	0.01	0.14
(1,816)	1:A:9:TRP:HZ2	1:A:70:VAL:HG22	2	0.14	0.01	0.14
(1,816)	1:A:9:TRP:HZ2	1:A:70:VAL:HG23	2	0.14	0.01	0.14
(1,118)	1:A:8:ALA:HB1	1:A:38:ASN:HA	2	0.12	0.01	0.12

Continued on next page...

Continued from previous page...

Key	Atom-1	Atom-2	Models[1]	Mean (Å)	SD[1] (Å)	Median (Å)
(1,118)	1:A:8:ALA:HB2	1:A:38:ASN:HA	2	0.12	0.01	0.12
(1,118)	1:A:8:ALA:HB3	1:A:38:ASN:HA	2	0.12	0.01	0.12
(1,917)	1:A:14:PHE:HD1	1:A:23:ARG:HD2	2	0.12	0.0	0.12
(1,917)	1:A:14:PHE:HD1	1:A:23:ARG:HD3	2	0.12	0.0	0.12
(1,917)	1:A:14:PHE:HD2	1:A:23:ARG:HD2	2	0.12	0.0	0.12
(1,917)	1:A:14:PHE:HD2	1:A:23:ARG:HD3	2	0.12	0.0	0.12
(1,1096)	1:A:52:GLU:HG2	1:A:57:SER:HA	2	0.12	0.0	0.12
(1,1096)	1:A:52:GLU:HG3	1:A:57:SER:HA	2	0.12	0.0	0.12

[1]Number of violated models, [2]Standard deviation

9.5 All violated distance restraints (i)

9.5.1 Histogram : Distribution of distance violations (i)

The following histogram shows the distribution of the absolute value of the violation for all violated restraints in the ensemble.

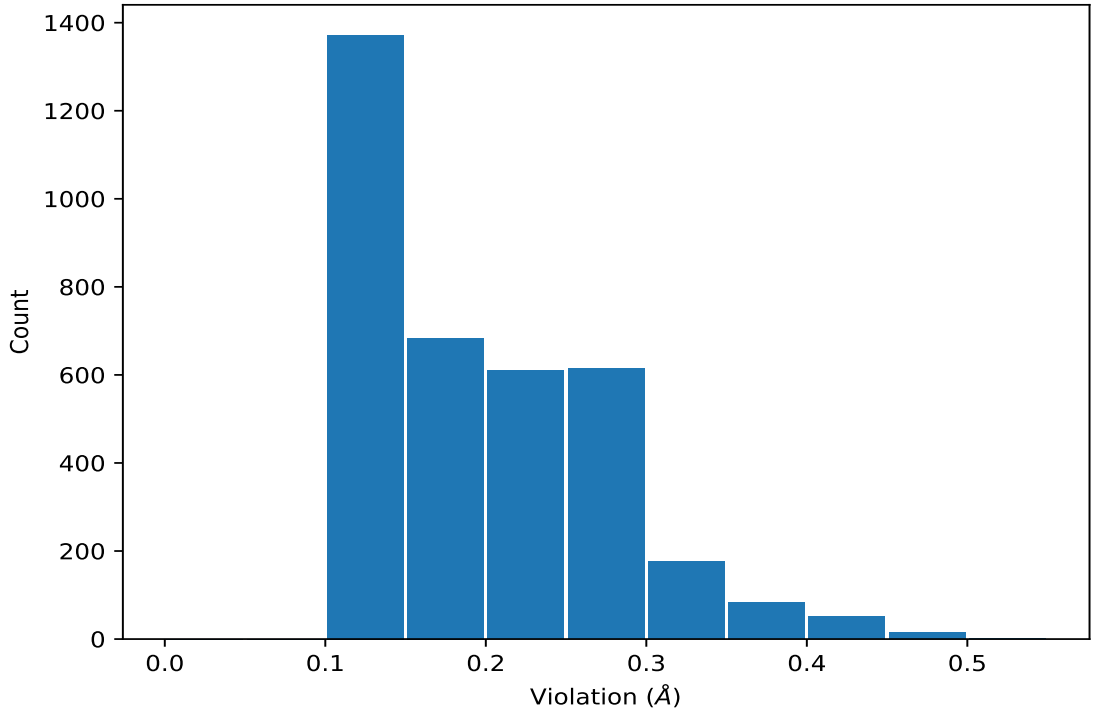

9.5.2 Table : All distance violations (i)

The following table lists the absolute value of the violation for each restraint in the ensemble sorted by its value. The Key (restraint list ID, restraint ID) is the unique identifier for a given restraint.

Rows with same key represent combinatorial or ambiguous restraints and are counted as a single restraint.

Key	Atom-1	Atom-2	Model ID	Violation (Å)
(1,3)	1:A:2:GLN:HA	1:A:2:GLN:HG3	14	0.54
(1,3)	1:A:2:GLN:HA	1:A:2:GLN:HG3	27	0.54
(1,162)	1:A:49:ILE:HG21	1:A:65:LEU:HG	14	0.47
(1,162)	1:A:49:ILE:HG22	1:A:65:LEU:HG	14	0.47
(1,162)	1:A:49:ILE:HG23	1:A:65:LEU:HG	14	0.47
(1,162)	1:A:49:ILE:HG21	1:A:65:LEU:HG	5	0.46
(1,162)	1:A:49:ILE:HG22	1:A:65:LEU:HG	5	0.46
(1,162)	1:A:49:ILE:HG23	1:A:65:LEU:HG	5	0.46
(1,162)	1:A:49:ILE:HG21	1:A:65:LEU:HG	27	0.46
(1,162)	1:A:49:ILE:HG22	1:A:65:LEU:HG	27	0.46
(1,162)	1:A:49:ILE:HG23	1:A:65:LEU:HG	27	0.46
(1,162)	1:A:49:ILE:HG21	1:A:65:LEU:HG	21	0.45
(1,162)	1:A:49:ILE:HG22	1:A:65:LEU:HG	21	0.45
(1,162)	1:A:49:ILE:HG23	1:A:65:LEU:HG	21	0.45
(1,162)	1:A:49:ILE:HG21	1:A:65:LEU:HG	29	0.45
(1,162)	1:A:49:ILE:HG22	1:A:65:LEU:HG	29	0.45
(1,162)	1:A:49:ILE:HG23	1:A:65:LEU:HG	29	0.45
(1,162)	1:A:49:ILE:HG21	1:A:65:LEU:HG	10	0.44
(1,162)	1:A:49:ILE:HG22	1:A:65:LEU:HG	10	0.44
(1,162)	1:A:49:ILE:HG23	1:A:65:LEU:HG	10	0.44
(1,1022)	1:A:29:LEU:HD11	1:A:32:LEU:H	21	0.44
(1,1022)	1:A:29:LEU:HD12	1:A:32:LEU:H	21	0.44
(1,1022)	1:A:29:LEU:HD13	1:A:32:LEU:H	21	0.44
(1,1022)	1:A:29:LEU:HD21	1:A:32:LEU:H	21	0.44
(1,1022)	1:A:29:LEU:HD22	1:A:32:LEU:H	21	0.44
(1,1022)	1:A:29:LEU:HD23	1:A:32:LEU:H	21	0.44
(1,162)	1:A:49:ILE:HG21	1:A:65:LEU:HG	2	0.43
(1,162)	1:A:49:ILE:HG22	1:A:65:LEU:HG	2	0.43
(1,162)	1:A:49:ILE:HG23	1:A:65:LEU:HG	2	0.43
(1,162)	1:A:49:ILE:HG21	1:A:65:LEU:HG	6	0.43
(1,162)	1:A:49:ILE:HG22	1:A:65:LEU:HG	6	0.43
(1,162)	1:A:49:ILE:HG23	1:A:65:LEU:HG	6	0.43
(1,162)	1:A:49:ILE:HG21	1:A:65:LEU:HG	15	0.43
(1,162)	1:A:49:ILE:HG22	1:A:65:LEU:HG	15	0.43
(1,162)	1:A:49:ILE:HG23	1:A:65:LEU:HG	15	0.43
(1,162)	1:A:49:ILE:HG21	1:A:65:LEU:HG	18	0.43
(1,162)	1:A:49:ILE:HG22	1:A:65:LEU:HG	18	0.43
(1,162)	1:A:49:ILE:HG23	1:A:65:LEU:HG	18	0.43
(1,162)	1:A:49:ILE:HG21	1:A:65:LEU:HG	30	0.43
(1,162)	1:A:49:ILE:HG22	1:A:65:LEU:HG	30	0.43
(1,162)	1:A:49:ILE:HG23	1:A:65:LEU:HG	30	0.43

Continued on next page...

Continued from previous page...

Key	Atom-1	Atom-2	Model ID	Violation (Å)
(1,763)	1:A:3:TYR:HE1	1:A:49:ILE:HG21	13	0.42
(1,763)	1:A:3:TYR:HE1	1:A:49:ILE:HG22	13	0.42
(1,763)	1:A:3:TYR:HE1	1:A:49:ILE:HG23	13	0.42
(1,763)	1:A:3:TYR:HE2	1:A:49:ILE:HG21	13	0.42
(1,763)	1:A:3:TYR:HE2	1:A:49:ILE:HG22	13	0.42
(1,763)	1:A:3:TYR:HE2	1:A:49:ILE:HG23	13	0.42
(1,457)	1:A:25:LYS:H	1:A:25:LYS:HE3	22	0.42
(1,806)	1:A:9:TRP:HZ3	1:A:65:LEU:HD21	23	0.41
(1,806)	1:A:9:TRP:HZ3	1:A:65:LEU:HD22	23	0.41
(1,806)	1:A:9:TRP:HZ3	1:A:65:LEU:HD23	23	0.41
(1,703)	1:A:14:PHE:HD1	1:A:69:GLU:H	17	0.41
(1,703)	1:A:14:PHE:HD2	1:A:69:GLU:H	17	0.41
(1,162)	1:A:49:ILE:HG21	1:A:65:LEU:HG	26	0.41
(1,162)	1:A:49:ILE:HG22	1:A:65:LEU:HG	26	0.41
(1,162)	1:A:49:ILE:HG23	1:A:65:LEU:HG	26	0.41
(1,763)	1:A:3:TYR:HE1	1:A:49:ILE:HG21	9	0.4
(1,763)	1:A:3:TYR:HE1	1:A:49:ILE:HG22	9	0.4
(1,763)	1:A:3:TYR:HE1	1:A:49:ILE:HG23	9	0.4
(1,763)	1:A:3:TYR:HE2	1:A:49:ILE:HG21	9	0.4
(1,763)	1:A:3:TYR:HE2	1:A:49:ILE:HG22	9	0.4
(1,763)	1:A:3:TYR:HE2	1:A:49:ILE:HG23	9	0.4
(1,218)	1:A:49:ILE:HA	1:A:65:LEU:HD11	17	0.4
(1,218)	1:A:49:ILE:HA	1:A:65:LEU:HD12	17	0.4
(1,218)	1:A:49:ILE:HA	1:A:65:LEU:HD13	17	0.4
(1,162)	1:A:49:ILE:HG21	1:A:65:LEU:HG	12	0.4
(1,162)	1:A:49:ILE:HG22	1:A:65:LEU:HG	12	0.4
(1,162)	1:A:49:ILE:HG23	1:A:65:LEU:HG	12	0.4
(1,806)	1:A:9:TRP:HZ3	1:A:65:LEU:HD21	28	0.39
(1,806)	1:A:9:TRP:HZ3	1:A:65:LEU:HD22	28	0.39
(1,806)	1:A:9:TRP:HZ3	1:A:65:LEU:HD23	28	0.39
(1,763)	1:A:3:TYR:HE1	1:A:49:ILE:HG21	19	0.39
(1,763)	1:A:3:TYR:HE1	1:A:49:ILE:HG22	19	0.39
(1,763)	1:A:3:TYR:HE1	1:A:49:ILE:HG23	19	0.39
(1,763)	1:A:3:TYR:HE2	1:A:49:ILE:HG21	19	0.39
(1,763)	1:A:3:TYR:HE2	1:A:49:ILE:HG22	19	0.39
(1,763)	1:A:3:TYR:HE2	1:A:49:ILE:HG23	19	0.39
(1,162)	1:A:49:ILE:HG21	1:A:65:LEU:HG	22	0.39
(1,162)	1:A:49:ILE:HG22	1:A:65:LEU:HG	22	0.39
(1,162)	1:A:49:ILE:HG23	1:A:65:LEU:HG	22	0.39
(1,806)	1:A:9:TRP:HZ3	1:A:65:LEU:HD21	8	0.38
(1,806)	1:A:9:TRP:HZ3	1:A:65:LEU:HD22	8	0.38
(1,806)	1:A:9:TRP:HZ3	1:A:65:LEU:HD23	8	0.38

Continued on next page...

Continued from previous page...

Key	Atom-1	Atom-2	Model ID	Violation (Å)
(1,763)	1:A:3:TYR:HE1	1:A:49:ILE:HG21	3	0.38
(1,763)	1:A:3:TYR:HE1	1:A:49:ILE:HG22	3	0.38
(1,763)	1:A:3:TYR:HE1	1:A:49:ILE:HG23	3	0.38
(1,763)	1:A:3:TYR:HE2	1:A:49:ILE:HG21	3	0.38
(1,763)	1:A:3:TYR:HE2	1:A:49:ILE:HG22	3	0.38
(1,763)	1:A:3:TYR:HE2	1:A:49:ILE:HG23	3	0.38
(1,763)	1:A:3:TYR:HE1	1:A:49:ILE:HG21	20	0.38
(1,763)	1:A:3:TYR:HE1	1:A:49:ILE:HG22	20	0.38
(1,763)	1:A:3:TYR:HE1	1:A:49:ILE:HG23	20	0.38
(1,763)	1:A:3:TYR:HE2	1:A:49:ILE:HG21	20	0.38
(1,763)	1:A:3:TYR:HE2	1:A:49:ILE:HG22	20	0.38
(1,763)	1:A:3:TYR:HE2	1:A:49:ILE:HG23	20	0.38
(1,218)	1:A:49:ILE:HA	1:A:65:LEU:HD11	23	0.38
(1,218)	1:A:49:ILE:HA	1:A:65:LEU:HD12	23	0.38
(1,218)	1:A:49:ILE:HA	1:A:65:LEU:HD13	23	0.38
(1,218)	1:A:49:ILE:HA	1:A:65:LEU:HD11	25	0.38
(1,218)	1:A:49:ILE:HA	1:A:65:LEU:HD12	25	0.38
(1,218)	1:A:49:ILE:HA	1:A:65:LEU:HD13	25	0.38
(1,162)	1:A:49:ILE:HG21	1:A:65:LEU:HG	4	0.38
(1,162)	1:A:49:ILE:HG22	1:A:65:LEU:HG	4	0.38
(1,162)	1:A:49:ILE:HG23	1:A:65:LEU:HG	4	0.38
(1,1036)	1:A:33:PRO:HG2	1:A:34:GLY:HA2	9	0.38
(1,1036)	1:A:33:PRO:HG2	1:A:34:GLY:HA3	9	0.38
(1,988)	1:A:24:GLN:HG2	1:A:27:LEU:HD11	1	0.37
(1,988)	1:A:24:GLN:HG2	1:A:27:LEU:HD12	1	0.37
(1,988)	1:A:24:GLN:HG2	1:A:27:LEU:HD13	1	0.37
(1,988)	1:A:24:GLN:HG2	1:A:27:LEU:HD21	1	0.37
(1,988)	1:A:24:GLN:HG2	1:A:27:LEU:HD22	1	0.37
(1,988)	1:A:24:GLN:HG2	1:A:27:LEU:HD23	1	0.37
(1,988)	1:A:24:GLN:HG3	1:A:27:LEU:HD11	1	0.37
(1,988)	1:A:24:GLN:HG3	1:A:27:LEU:HD12	1	0.37
(1,988)	1:A:24:GLN:HG3	1:A:27:LEU:HD13	1	0.37
(1,988)	1:A:24:GLN:HG3	1:A:27:LEU:HD21	1	0.37
(1,988)	1:A:24:GLN:HG3	1:A:27:LEU:HD22	1	0.37
(1,988)	1:A:24:GLN:HG3	1:A:27:LEU:HD23	1	0.37
(1,703)	1:A:14:PHE:HD1	1:A:69:GLU:H	7	0.37
(1,703)	1:A:14:PHE:HD2	1:A:69:GLU:H	7	0.37
(1,703)	1:A:14:PHE:HD1	1:A:69:GLU:H	15	0.37
(1,703)	1:A:14:PHE:HD2	1:A:69:GLU:H	15	0.37
(1,295)	1:A:63:LYS:HA	1:A:63:LYS:HE3	22	0.37
(1,245)	1:A:62:LYS:HA	1:A:62:LYS:HE3	24	0.37
(1,184)	1:A:39:VAL:HA	1:A:53:THR:HG21	11	0.37

Continued on next page...

Continued from previous page...

Key	Atom-1	Atom-2	Model ID	Violation (Å)
(1,184)	1:A:39:VAL:HA	1:A:53:THR:HG22	11	0.37
(1,184)	1:A:39:VAL:HA	1:A:53:THR:HG23	11	0.37
(1,184)	1:A:39:VAL:HA	1:A:53:THR:HG21	22	0.37
(1,184)	1:A:39:VAL:HA	1:A:53:THR:HG22	22	0.37
(1,184)	1:A:39:VAL:HA	1:A:53:THR:HG23	22	0.37
(1,806)	1:A:9:TRP:HZ3	1:A:65:LEU:HD21	7	0.36
(1,806)	1:A:9:TRP:HZ3	1:A:65:LEU:HD22	7	0.36
(1,806)	1:A:9:TRP:HZ3	1:A:65:LEU:HD23	7	0.36
(1,763)	1:A:3:TYR:HE1	1:A:49:ILE:HG21	18	0.36
(1,763)	1:A:3:TYR:HE1	1:A:49:ILE:HG22	18	0.36
(1,763)	1:A:3:TYR:HE1	1:A:49:ILE:HG23	18	0.36
(1,763)	1:A:3:TYR:HE2	1:A:49:ILE:HG21	18	0.36
(1,763)	1:A:3:TYR:HE2	1:A:49:ILE:HG22	18	0.36
(1,763)	1:A:3:TYR:HE2	1:A:49:ILE:HG23	18	0.36
(1,1185)	1:A:71:GLU:HB2	1:A:73:VAL:HG11	15	0.36
(1,1185)	1:A:71:GLU:HB2	1:A:73:VAL:HG12	15	0.36
(1,1185)	1:A:71:GLU:HB2	1:A:73:VAL:HG13	15	0.36
(1,1185)	1:A:71:GLU:HB2	1:A:73:VAL:HG21	15	0.36
(1,1185)	1:A:71:GLU:HB2	1:A:73:VAL:HG22	15	0.36
(1,1185)	1:A:71:GLU:HB2	1:A:73:VAL:HG23	15	0.36
(1,1185)	1:A:71:GLU:HB3	1:A:73:VAL:HG11	15	0.36
(1,1185)	1:A:71:GLU:HB3	1:A:73:VAL:HG12	15	0.36
(1,1185)	1:A:71:GLU:HB3	1:A:73:VAL:HG13	15	0.36
(1,1185)	1:A:71:GLU:HB3	1:A:73:VAL:HG21	15	0.36
(1,1185)	1:A:71:GLU:HB3	1:A:73:VAL:HG22	15	0.36
(1,1185)	1:A:71:GLU:HB3	1:A:73:VAL:HG23	15	0.36
(1,987)	1:A:24:GLN:HG2	1:A:27:LEU:HB2	16	0.35
(1,987)	1:A:24:GLN:HG2	1:A:27:LEU:HB3	16	0.35
(1,987)	1:A:24:GLN:HG3	1:A:27:LEU:HB2	16	0.35
(1,987)	1:A:24:GLN:HG3	1:A:27:LEU:HB3	16	0.35
(1,924)	1:A:15:SER:HA	1:A:16:ARG:HG2	7	0.35
(1,924)	1:A:15:SER:HA	1:A:16:ARG:HG3	7	0.35
(1,851)	1:A:2:GLN:HE21	1:A:3:TYR:HD1	7	0.35
(1,851)	1:A:2:GLN:HE21	1:A:3:TYR:HD2	7	0.35
(1,851)	1:A:2:GLN:HE22	1:A:3:TYR:HD1	7	0.35
(1,851)	1:A:2:GLN:HE22	1:A:3:TYR:HD2	7	0.35
(1,806)	1:A:9:TRP:HZ3	1:A:65:LEU:HD21	24	0.35
(1,806)	1:A:9:TRP:HZ3	1:A:65:LEU:HD22	24	0.35
(1,806)	1:A:9:TRP:HZ3	1:A:65:LEU:HD23	24	0.35
(1,703)	1:A:14:PHE:HD1	1:A:69:GLU:H	5	0.35
(1,703)	1:A:14:PHE:HD2	1:A:69:GLU:H	5	0.35
(1,552)	1:A:5:PRO:HB2	1:A:42:VAL:H	12	0.35

Continued on next page...

Continued from previous page...

Key	Atom-1	Atom-2	Model ID	Violation (Å)
(1,193)	1:A:59:VAL:HG21	1:A:60:LEU:HA	15	0.35
(1,193)	1:A:59:VAL:HG22	1:A:60:LEU:HA	15	0.35
(1,193)	1:A:59:VAL:HG23	1:A:60:LEU:HA	15	0.35
(1,193)	1:A:59:VAL:HG21	1:A:60:LEU:HA	28	0.35
(1,193)	1:A:59:VAL:HG22	1:A:60:LEU:HA	28	0.35
(1,193)	1:A:59:VAL:HG23	1:A:60:LEU:HA	28	0.35
(1,187)	1:A:56:VAL:HB	1:A:57:SER:HA	5	0.35
(1,187)	1:A:56:VAL:HB	1:A:57:SER:HA	12	0.35
(1,184)	1:A:39:VAL:HA	1:A:53:THR:HG21	16	0.35
(1,184)	1:A:39:VAL:HA	1:A:53:THR:HG22	16	0.35
(1,184)	1:A:39:VAL:HA	1:A:53:THR:HG23	16	0.35
(1,924)	1:A:15:SER:HA	1:A:16:ARG:HG2	4	0.34
(1,924)	1:A:15:SER:HA	1:A:16:ARG:HG3	4	0.34
(1,924)	1:A:15:SER:HA	1:A:16:ARG:HG2	11	0.34
(1,924)	1:A:15:SER:HA	1:A:16:ARG:HG3	11	0.34
(1,763)	1:A:3:TYR:HE1	1:A:49:ILE:HG21	21	0.34
(1,763)	1:A:3:TYR:HE1	1:A:49:ILE:HG22	21	0.34
(1,763)	1:A:3:TYR:HE1	1:A:49:ILE:HG23	21	0.34
(1,763)	1:A:3:TYR:HE2	1:A:49:ILE:HG21	21	0.34
(1,763)	1:A:3:TYR:HE2	1:A:49:ILE:HG22	21	0.34
(1,763)	1:A:3:TYR:HE2	1:A:49:ILE:HG23	21	0.34
(1,703)	1:A:14:PHE:HD1	1:A:69:GLU:H	23	0.34
(1,703)	1:A:14:PHE:HD2	1:A:69:GLU:H	23	0.34
(1,218)	1:A:49:ILE:HA	1:A:65:LEU:HD11	16	0.34
(1,218)	1:A:49:ILE:HA	1:A:65:LEU:HD12	16	0.34
(1,218)	1:A:49:ILE:HA	1:A:65:LEU:HD13	16	0.34
(1,218)	1:A:49:ILE:HA	1:A:65:LEU:HD11	28	0.34
(1,218)	1:A:49:ILE:HA	1:A:65:LEU:HD12	28	0.34
(1,218)	1:A:49:ILE:HA	1:A:65:LEU:HD13	28	0.34
(1,193)	1:A:59:VAL:HG21	1:A:60:LEU:HA	24	0.34
(1,193)	1:A:59:VAL:HG22	1:A:60:LEU:HA	24	0.34
(1,193)	1:A:59:VAL:HG23	1:A:60:LEU:HA	24	0.34
(1,187)	1:A:56:VAL:HB	1:A:57:SER:HA	10	0.34
(1,187)	1:A:56:VAL:HB	1:A:57:SER:HA	29	0.34
(1,1036)	1:A:33:PRO:HG2	1:A:34:GLY:HA2	15	0.34
(1,1036)	1:A:33:PRO:HG2	1:A:34:GLY:HA3	15	0.34
(1,987)	1:A:24:GLN:HG2	1:A:27:LEU:HB2	3	0.33
(1,987)	1:A:24:GLN:HG2	1:A:27:LEU:HB3	3	0.33
(1,987)	1:A:24:GLN:HG3	1:A:27:LEU:HB2	3	0.33
(1,987)	1:A:24:GLN:HG3	1:A:27:LEU:HB3	3	0.33
(1,614)	1:A:53:THR:H	1:A:56:VAL:HG11	13	0.33
(1,614)	1:A:53:THR:H	1:A:56:VAL:HG12	13	0.33

Continued on next page...

Continued from previous page...

Key	Atom-1	Atom-2	Model ID	Violation (Å)
(1,614)	1:A:53:THR:H	1:A:56:VAL:HG13	13	0.33
(1,493)	1:A:31:MET:H	1:A:32:LEU:HB2	9	0.33
(1,332)	1:A:6:ASP:H	1:A:7:THR:HG21	17	0.33
(1,332)	1:A:6:ASP:H	1:A:7:THR:HG22	17	0.33
(1,332)	1:A:6:ASP:H	1:A:7:THR:HG23	17	0.33
(1,218)	1:A:49:ILE:HA	1:A:65:LEU:HD11	7	0.33
(1,218)	1:A:49:ILE:HA	1:A:65:LEU:HD12	7	0.33
(1,218)	1:A:49:ILE:HA	1:A:65:LEU:HD13	7	0.33
(1,187)	1:A:56:VAL:HB	1:A:57:SER:HA	8	0.33
(1,187)	1:A:56:VAL:HB	1:A:57:SER:HA	27	0.33
(1,106)	1:A:14:PHE:HA	1:A:26:LEU:HD21	23	0.33
(1,106)	1:A:14:PHE:HA	1:A:26:LEU:HD22	23	0.33
(1,106)	1:A:14:PHE:HA	1:A:26:LEU:HD23	23	0.33
(1,1036)	1:A:33:PRO:HG2	1:A:34:GLY:HA2	11	0.33
(1,1036)	1:A:33:PRO:HG2	1:A:34:GLY:HA3	11	0.33
(1,988)	1:A:24:GLN:HG2	1:A:27:LEU:HD11	18	0.32
(1,988)	1:A:24:GLN:HG2	1:A:27:LEU:HD12	18	0.32
(1,988)	1:A:24:GLN:HG2	1:A:27:LEU:HD13	18	0.32
(1,988)	1:A:24:GLN:HG2	1:A:27:LEU:HD21	18	0.32
(1,988)	1:A:24:GLN:HG2	1:A:27:LEU:HD22	18	0.32
(1,988)	1:A:24:GLN:HG2	1:A:27:LEU:HD23	18	0.32
(1,988)	1:A:24:GLN:HG3	1:A:27:LEU:HD11	18	0.32
(1,988)	1:A:24:GLN:HG3	1:A:27:LEU:HD12	18	0.32
(1,988)	1:A:24:GLN:HG3	1:A:27:LEU:HD13	18	0.32
(1,988)	1:A:24:GLN:HG3	1:A:27:LEU:HD21	18	0.32
(1,988)	1:A:24:GLN:HG3	1:A:27:LEU:HD22	18	0.32
(1,988)	1:A:24:GLN:HG3	1:A:27:LEU:HD23	18	0.32
(1,918)	1:A:14:PHE:HD1	1:A:32:LEU:HD11	5	0.32
(1,918)	1:A:14:PHE:HD1	1:A:32:LEU:HD12	5	0.32
(1,918)	1:A:14:PHE:HD1	1:A:32:LEU:HD13	5	0.32
(1,918)	1:A:14:PHE:HD1	1:A:32:LEU:HD21	5	0.32
(1,918)	1:A:14:PHE:HD1	1:A:32:LEU:HD22	5	0.32
(1,918)	1:A:14:PHE:HD1	1:A:32:LEU:HD23	5	0.32
(1,918)	1:A:14:PHE:HD2	1:A:32:LEU:HD11	5	0.32
(1,918)	1:A:14:PHE:HD2	1:A:32:LEU:HD12	5	0.32
(1,918)	1:A:14:PHE:HD2	1:A:32:LEU:HD13	5	0.32
(1,918)	1:A:14:PHE:HD2	1:A:32:LEU:HD21	5	0.32
(1,918)	1:A:14:PHE:HD2	1:A:32:LEU:HD22	5	0.32
(1,918)	1:A:14:PHE:HD2	1:A:32:LEU:HD23	5	0.32
(1,850)	1:A:2:GLN:HG2	1:A:65:LEU:HD11	28	0.32
(1,850)	1:A:2:GLN:HG2	1:A:65:LEU:HD12	28	0.32
(1,850)	1:A:2:GLN:HG2	1:A:65:LEU:HD13	28	0.32

Continued on next page...

Continued from previous page...

Key	Atom-1	Atom-2	Model ID	Violation (Å)
(1,850)	1:A:2:GLN:HG2	1:A:65:LEU:HD21	28	0.32
(1,850)	1:A:2:GLN:HG2	1:A:65:LEU:HD22	28	0.32
(1,850)	1:A:2:GLN:HG2	1:A:65:LEU:HD23	28	0.32
(1,850)	1:A:2:GLN:HG3	1:A:65:LEU:HD11	28	0.32
(1,850)	1:A:2:GLN:HG3	1:A:65:LEU:HD12	28	0.32
(1,850)	1:A:2:GLN:HG3	1:A:65:LEU:HD13	28	0.32
(1,850)	1:A:2:GLN:HG3	1:A:65:LEU:HD21	28	0.32
(1,850)	1:A:2:GLN:HG3	1:A:65:LEU:HD22	28	0.32
(1,850)	1:A:2:GLN:HG3	1:A:65:LEU:HD23	28	0.32
(1,806)	1:A:9:TRP:HZ3	1:A:65:LEU:HD21	16	0.32
(1,806)	1:A:9:TRP:HZ3	1:A:65:LEU:HD22	16	0.32
(1,806)	1:A:9:TRP:HZ3	1:A:65:LEU:HD23	16	0.32
(1,806)	1:A:9:TRP:HZ3	1:A:65:LEU:HD21	17	0.32
(1,806)	1:A:9:TRP:HZ3	1:A:65:LEU:HD22	17	0.32
(1,806)	1:A:9:TRP:HZ3	1:A:65:LEU:HD23	17	0.32
(1,763)	1:A:3:TYR:HE1	1:A:49:ILE:HG21	29	0.32
(1,763)	1:A:3:TYR:HE1	1:A:49:ILE:HG22	29	0.32
(1,763)	1:A:3:TYR:HE1	1:A:49:ILE:HG23	29	0.32
(1,763)	1:A:3:TYR:HE2	1:A:49:ILE:HG21	29	0.32
(1,763)	1:A:3:TYR:HE2	1:A:49:ILE:HG22	29	0.32
(1,763)	1:A:3:TYR:HE2	1:A:49:ILE:HG23	29	0.32
(1,703)	1:A:14:PHE:HD1	1:A:69:GLU:H	3	0.32
(1,703)	1:A:14:PHE:HD2	1:A:69:GLU:H	3	0.32
(1,703)	1:A:14:PHE:HD1	1:A:69:GLU:H	29	0.32
(1,703)	1:A:14:PHE:HD2	1:A:69:GLU:H	29	0.32
(1,187)	1:A:56:VAL:HB	1:A:57:SER:HA	25	0.32
(1,1036)	1:A:33:PRO:HG2	1:A:34:GLY:HA2	14	0.32
(1,1036)	1:A:33:PRO:HG2	1:A:34:GLY:HA3	14	0.32
(1,1036)	1:A:33:PRO:HG2	1:A:34:GLY:HA2	24	0.32
(1,1036)	1:A:33:PRO:HG2	1:A:34:GLY:HA3	24	0.32
(2,17)	1:A:56:VAL:H	1:A:53:THR:O	11	0.31
(1,763)	1:A:3:TYR:HE1	1:A:49:ILE:HG21	15	0.31
(1,763)	1:A:3:TYR:HE1	1:A:49:ILE:HG22	15	0.31
(1,763)	1:A:3:TYR:HE1	1:A:49:ILE:HG23	15	0.31
(1,763)	1:A:3:TYR:HE2	1:A:49:ILE:HG21	15	0.31
(1,763)	1:A:3:TYR:HE2	1:A:49:ILE:HG22	15	0.31
(1,763)	1:A:3:TYR:HE2	1:A:49:ILE:HG23	15	0.31
(1,703)	1:A:14:PHE:HD1	1:A:69:GLU:H	11	0.31
(1,703)	1:A:14:PHE:HD2	1:A:69:GLU:H	11	0.31
(1,703)	1:A:14:PHE:HD1	1:A:69:GLU:H	26	0.31
(1,703)	1:A:14:PHE:HD2	1:A:69:GLU:H	26	0.31
(1,332)	1:A:6:ASP:H	1:A:7:THR:HG21	8	0.31

Continued on next page...

Continued from previous page...

Key	Atom-1	Atom-2	Model ID	Violation (Å)
(1,332)	1:A:6:ASP:H	1:A:7:THR:HG22	8	0.31
(1,332)	1:A:6:ASP:H	1:A:7:THR:HG23	8	0.31
(1,332)	1:A:6:ASP:H	1:A:7:THR:HG21	26	0.31
(1,332)	1:A:6:ASP:H	1:A:7:THR:HG22	26	0.31
(1,332)	1:A:6:ASP:H	1:A:7:THR:HG23	26	0.31
(1,310)	1:A:24:GLN:HA	1:A:27:LEU:HD11	1	0.31
(1,310)	1:A:24:GLN:HA	1:A:27:LEU:HD12	1	0.31
(1,310)	1:A:24:GLN:HA	1:A:27:LEU:HD13	1	0.31
(1,187)	1:A:56:VAL:HB	1:A:57:SER:HA	1	0.31
(1,162)	1:A:49:ILE:HG21	1:A:65:LEU:HG	3	0.31
(1,162)	1:A:49:ILE:HG22	1:A:65:LEU:HG	3	0.31
(1,162)	1:A:49:ILE:HG23	1:A:65:LEU:HG	3	0.31
(1,1185)	1:A:71:GLU:HB2	1:A:73:VAL:HG11	24	0.31
(1,1185)	1:A:71:GLU:HB2	1:A:73:VAL:HG12	24	0.31
(1,1185)	1:A:71:GLU:HB2	1:A:73:VAL:HG13	24	0.31
(1,1185)	1:A:71:GLU:HB2	1:A:73:VAL:HG21	24	0.31
(1,1185)	1:A:71:GLU:HB2	1:A:73:VAL:HG22	24	0.31
(1,1185)	1:A:71:GLU:HB2	1:A:73:VAL:HG23	24	0.31
(1,1185)	1:A:71:GLU:HB3	1:A:73:VAL:HG11	24	0.31
(1,1185)	1:A:71:GLU:HB3	1:A:73:VAL:HG12	24	0.31
(1,1185)	1:A:71:GLU:HB3	1:A:73:VAL:HG13	24	0.31
(1,1185)	1:A:71:GLU:HB3	1:A:73:VAL:HG21	24	0.31
(1,1185)	1:A:71:GLU:HB3	1:A:73:VAL:HG22	24	0.31
(1,1185)	1:A:71:GLU:HB3	1:A:73:VAL:HG23	24	0.31
(1,1036)	1:A:33:PRO:HG2	1:A:34:GLY:HA2	21	0.31
(1,1036)	1:A:33:PRO:HG2	1:A:34:GLY:HA3	21	0.31
(1,1036)	1:A:33:PRO:HG2	1:A:34:GLY:HA2	23	0.31
(1,1036)	1:A:33:PRO:HG2	1:A:34:GLY:HA3	23	0.31
(1,1022)	1:A:29:LEU:HD11	1:A:32:LEU:H	15	0.31
(1,1022)	1:A:29:LEU:HD12	1:A:32:LEU:H	15	0.31
(1,1022)	1:A:29:LEU:HD13	1:A:32:LEU:H	15	0.31
(1,1022)	1:A:29:LEU:HD21	1:A:32:LEU:H	15	0.31
(1,1022)	1:A:29:LEU:HD22	1:A:32:LEU:H	15	0.31
(1,1022)	1:A:29:LEU:HD23	1:A:32:LEU:H	15	0.31
(1,918)	1:A:14:PHE:HD1	1:A:32:LEU:HD11	10	0.3
(1,918)	1:A:14:PHE:HD1	1:A:32:LEU:HD12	10	0.3
(1,918)	1:A:14:PHE:HD1	1:A:32:LEU:HD13	10	0.3
(1,918)	1:A:14:PHE:HD1	1:A:32:LEU:HD21	10	0.3
(1,918)	1:A:14:PHE:HD1	1:A:32:LEU:HD22	10	0.3
(1,918)	1:A:14:PHE:HD1	1:A:32:LEU:HD23	10	0.3
(1,918)	1:A:14:PHE:HD2	1:A:32:LEU:HD11	10	0.3
(1,918)	1:A:14:PHE:HD2	1:A:32:LEU:HD12	10	0.3

Continued on next page...

Continued from previous page...

Key	Atom-1	Atom-2	Model ID	Violation (Å)
(1,918)	1:A:14:PHE:HD2	1:A:32:LEU:HD13	10	0.3
(1,918)	1:A:14:PHE:HD2	1:A:32:LEU:HD21	10	0.3
(1,918)	1:A:14:PHE:HD2	1:A:32:LEU:HD22	10	0.3
(1,918)	1:A:14:PHE:HD2	1:A:32:LEU:HD23	10	0.3
(1,806)	1:A:9:TRP:HZ3	1:A:65:LEU:HD21	25	0.3
(1,806)	1:A:9:TRP:HZ3	1:A:65:LEU:HD22	25	0.3
(1,806)	1:A:9:TRP:HZ3	1:A:65:LEU:HD23	25	0.3
(1,703)	1:A:14:PHE:HD1	1:A:69:GLU:H	30	0.3
(1,703)	1:A:14:PHE:HD2	1:A:69:GLU:H	30	0.3
(1,493)	1:A:31:MET:H	1:A:32:LEU:HB2	23	0.3
(1,332)	1:A:6:ASP:H	1:A:7:THR:HG21	20	0.3
(1,332)	1:A:6:ASP:H	1:A:7:THR:HG22	20	0.3
(1,332)	1:A:6:ASP:H	1:A:7:THR:HG23	20	0.3
(1,284)	1:A:11:ILE:HG21	1:A:37:PHE:HD1	11	0.3
(1,284)	1:A:11:ILE:HG21	1:A:37:PHE:HD2	11	0.3
(1,284)	1:A:11:ILE:HG22	1:A:37:PHE:HD1	11	0.3
(1,284)	1:A:11:ILE:HG22	1:A:37:PHE:HD2	11	0.3
(1,284)	1:A:11:ILE:HG23	1:A:37:PHE:HD1	11	0.3
(1,284)	1:A:11:ILE:HG23	1:A:37:PHE:HD2	11	0.3
(1,218)	1:A:49:ILE:HA	1:A:65:LEU:HD11	8	0.3
(1,218)	1:A:49:ILE:HA	1:A:65:LEU:HD12	8	0.3
(1,218)	1:A:49:ILE:HA	1:A:65:LEU:HD13	8	0.3
(1,1185)	1:A:71:GLU:HB2	1:A:73:VAL:HG11	8	0.3
(1,1185)	1:A:71:GLU:HB2	1:A:73:VAL:HG12	8	0.3
(1,1185)	1:A:71:GLU:HB2	1:A:73:VAL:HG13	8	0.3
(1,1185)	1:A:71:GLU:HB2	1:A:73:VAL:HG21	8	0.3
(1,1185)	1:A:71:GLU:HB2	1:A:73:VAL:HG22	8	0.3
(1,1185)	1:A:71:GLU:HB2	1:A:73:VAL:HG23	8	0.3
(1,1185)	1:A:71:GLU:HB3	1:A:73:VAL:HG11	8	0.3
(1,1185)	1:A:71:GLU:HB3	1:A:73:VAL:HG12	8	0.3
(1,1185)	1:A:71:GLU:HB3	1:A:73:VAL:HG13	8	0.3
(1,1185)	1:A:71:GLU:HB3	1:A:73:VAL:HG21	8	0.3
(1,1185)	1:A:71:GLU:HB3	1:A:73:VAL:HG22	8	0.3
(1,1185)	1:A:71:GLU:HB3	1:A:73:VAL:HG23	8	0.3
(1,1185)	1:A:71:GLU:HB2	1:A:73:VAL:HG11	21	0.3
(1,1185)	1:A:71:GLU:HB2	1:A:73:VAL:HG12	21	0.3
(1,1185)	1:A:71:GLU:HB2	1:A:73:VAL:HG13	21	0.3
(1,1185)	1:A:71:GLU:HB2	1:A:73:VAL:HG21	21	0.3
(1,1185)	1:A:71:GLU:HB2	1:A:73:VAL:HG22	21	0.3
(1,1185)	1:A:71:GLU:HB2	1:A:73:VAL:HG23	21	0.3
(1,1185)	1:A:71:GLU:HB3	1:A:73:VAL:HG11	21	0.3
(1,1185)	1:A:71:GLU:HB3	1:A:73:VAL:HG12	21	0.3

Continued on next page...

Continued from previous page...

Key	Atom-1	Atom-2	Model ID	Violation (Å)
(1,1185)	1:A:71:GLU:HB3	1:A:73:VAL:HG13	21	0.3
(1,1185)	1:A:71:GLU:HB3	1:A:73:VAL:HG21	21	0.3
(1,1185)	1:A:71:GLU:HB3	1:A:73:VAL:HG22	21	0.3
(1,1185)	1:A:71:GLU:HB3	1:A:73:VAL:HG23	21	0.3
(1,1142)	1:A:61:ARG:HA	1:A:61:ARG:HD2	7	0.3
(1,1142)	1:A:61:ARG:HA	1:A:61:ARG:HD3	7	0.3
(1,1142)	1:A:61:ARG:HA	1:A:61:ARG:HD2	10	0.3
(1,1142)	1:A:61:ARG:HA	1:A:61:ARG:HD3	10	0.3
(1,1142)	1:A:61:ARG:HA	1:A:61:ARG:HD2	26	0.3
(1,1142)	1:A:61:ARG:HA	1:A:61:ARG:HD3	26	0.3
(1,1142)	1:A:61:ARG:HA	1:A:61:ARG:HD2	28	0.3
(1,1142)	1:A:61:ARG:HA	1:A:61:ARG:HD3	28	0.3
(1,106)	1:A:14:PHE:HA	1:A:26:LEU:HD21	25	0.3
(1,106)	1:A:14:PHE:HA	1:A:26:LEU:HD22	25	0.3
(1,106)	1:A:14:PHE:HA	1:A:26:LEU:HD23	25	0.3
(1,1036)	1:A:33:PRO:HG2	1:A:34:GLY:HA2	13	0.3
(1,1036)	1:A:33:PRO:HG2	1:A:34:GLY:HA3	13	0.3
(1,1036)	1:A:33:PRO:HG2	1:A:34:GLY:HA2	17	0.3
(1,1036)	1:A:33:PRO:HG2	1:A:34:GLY:HA3	17	0.3
(2,31)	1:A:26:LEU:H	1:A:22:TYR:O	1	0.29
(2,17)	1:A:56:VAL:H	1:A:53:THR:O	3	0.29
(2,17)	1:A:56:VAL:H	1:A:53:THR:O	22	0.29
(1,853)	1:A:2:GLN:HE21	1:A:4:THR:HG21	23	0.29
(1,853)	1:A:2:GLN:HE21	1:A:4:THR:HG22	23	0.29
(1,853)	1:A:2:GLN:HE21	1:A:4:THR:HG23	23	0.29
(1,853)	1:A:2:GLN:HE22	1:A:4:THR:HG21	23	0.29
(1,853)	1:A:2:GLN:HE22	1:A:4:THR:HG22	23	0.29
(1,853)	1:A:2:GLN:HE22	1:A:4:THR:HG23	23	0.29
(1,763)	1:A:3:TYR:HE1	1:A:49:ILE:HG21	5	0.29
(1,763)	1:A:3:TYR:HE1	1:A:49:ILE:HG22	5	0.29
(1,763)	1:A:3:TYR:HE1	1:A:49:ILE:HG23	5	0.29
(1,763)	1:A:3:TYR:HE2	1:A:49:ILE:HG21	5	0.29
(1,763)	1:A:3:TYR:HE2	1:A:49:ILE:HG22	5	0.29
(1,763)	1:A:3:TYR:HE2	1:A:49:ILE:HG23	5	0.29
(1,703)	1:A:14:PHE:HD1	1:A:69:GLU:H	1	0.29
(1,703)	1:A:14:PHE:HD2	1:A:69:GLU:H	1	0.29
(1,703)	1:A:14:PHE:HD1	1:A:69:GLU:H	4	0.29
(1,703)	1:A:14:PHE:HD2	1:A:69:GLU:H	4	0.29
(1,703)	1:A:14:PHE:HD1	1:A:69:GLU:H	9	0.29
(1,703)	1:A:14:PHE:HD2	1:A:69:GLU:H	9	0.29
(1,703)	1:A:14:PHE:HD1	1:A:69:GLU:H	27	0.29
(1,703)	1:A:14:PHE:HD2	1:A:69:GLU:H	27	0.29

Continued on next page...

Continued from previous page...

Key	Atom-1	Atom-2	Model ID	Violation (Å)
(1,493)	1:A:31:MET:H	1:A:32:LEU:HB2	29	0.29
(1,36)	1:A:48:PRO:HB2	1:A:49:ILE:HG12	24	0.29
(1,332)	1:A:6:ASP:H	1:A:7:THR:HG21	10	0.29
(1,332)	1:A:6:ASP:H	1:A:7:THR:HG22	10	0.29
(1,332)	1:A:6:ASP:H	1:A:7:THR:HG23	10	0.29
(1,332)	1:A:6:ASP:H	1:A:7:THR:HG21	21	0.29
(1,332)	1:A:6:ASP:H	1:A:7:THR:HG22	21	0.29
(1,332)	1:A:6:ASP:H	1:A:7:THR:HG23	21	0.29
(1,332)	1:A:6:ASP:H	1:A:7:THR:HG21	22	0.29
(1,332)	1:A:6:ASP:H	1:A:7:THR:HG22	22	0.29
(1,332)	1:A:6:ASP:H	1:A:7:THR:HG23	22	0.29
(1,284)	1:A:11:ILE:HG21	1:A:37:PHE:HD1	6	0.29
(1,284)	1:A:11:ILE:HG21	1:A:37:PHE:HD2	6	0.29
(1,284)	1:A:11:ILE:HG22	1:A:37:PHE:HD1	6	0.29
(1,284)	1:A:11:ILE:HG22	1:A:37:PHE:HD2	6	0.29
(1,284)	1:A:11:ILE:HG23	1:A:37:PHE:HD1	6	0.29
(1,284)	1:A:11:ILE:HG23	1:A:37:PHE:HD2	6	0.29
(1,284)	1:A:11:ILE:HG21	1:A:37:PHE:HD1	14	0.29
(1,284)	1:A:11:ILE:HG21	1:A:37:PHE:HD2	14	0.29
(1,284)	1:A:11:ILE:HG22	1:A:37:PHE:HD1	14	0.29
(1,284)	1:A:11:ILE:HG22	1:A:37:PHE:HD2	14	0.29
(1,284)	1:A:11:ILE:HG23	1:A:37:PHE:HD1	14	0.29
(1,284)	1:A:11:ILE:HG23	1:A:37:PHE:HD2	14	0.29
(1,284)	1:A:11:ILE:HG21	1:A:37:PHE:HD1	21	0.29
(1,284)	1:A:11:ILE:HG21	1:A:37:PHE:HD2	21	0.29
(1,284)	1:A:11:ILE:HG22	1:A:37:PHE:HD1	21	0.29
(1,284)	1:A:11:ILE:HG22	1:A:37:PHE:HD2	21	0.29
(1,284)	1:A:11:ILE:HG23	1:A:37:PHE:HD1	21	0.29
(1,284)	1:A:11:ILE:HG23	1:A:37:PHE:HD2	21	0.29
(1,284)	1:A:11:ILE:HG21	1:A:37:PHE:HD1	22	0.29
(1,284)	1:A:11:ILE:HG21	1:A:37:PHE:HD2	22	0.29
(1,284)	1:A:11:ILE:HG22	1:A:37:PHE:HD1	22	0.29
(1,284)	1:A:11:ILE:HG22	1:A:37:PHE:HD2	22	0.29
(1,284)	1:A:11:ILE:HG23	1:A:37:PHE:HD1	22	0.29
(1,284)	1:A:11:ILE:HG23	1:A:37:PHE:HD2	22	0.29
(1,284)	1:A:11:ILE:HG21	1:A:37:PHE:HD1	23	0.29
(1,284)	1:A:11:ILE:HG21	1:A:37:PHE:HD2	23	0.29
(1,284)	1:A:11:ILE:HG22	1:A:37:PHE:HD1	23	0.29
(1,284)	1:A:11:ILE:HG22	1:A:37:PHE:HD2	23	0.29
(1,284)	1:A:11:ILE:HG23	1:A:37:PHE:HD1	23	0.29
(1,284)	1:A:11:ILE:HG23	1:A:37:PHE:HD2	23	0.29
(1,284)	1:A:11:ILE:HG21	1:A:37:PHE:HD1	30	0.29

Continued on next page...

Continued from previous page...

Key	Atom-1	Atom-2	Model ID	Violation (Å)
(1,284)	1:A:11:ILE:HG21	1:A:37:PHE:HD2	30	0.29
(1,284)	1:A:11:ILE:HG22	1:A:37:PHE:HD1	30	0.29
(1,284)	1:A:11:ILE:HG22	1:A:37:PHE:HD2	30	0.29
(1,284)	1:A:11:ILE:HG23	1:A:37:PHE:HD1	30	0.29
(1,284)	1:A:11:ILE:HG23	1:A:37:PHE:HD2	30	0.29
(1,187)	1:A:56:VAL:HB	1:A:57:SER:HA	9	0.29
(1,184)	1:A:39:VAL:HA	1:A:53:THR:HG21	6	0.29
(1,184)	1:A:39:VAL:HA	1:A:53:THR:HG22	6	0.29
(1,184)	1:A:39:VAL:HA	1:A:53:THR:HG23	6	0.29
(1,171)	1:A:41:ARG:HG2	1:A:51:ILE:HA	15	0.29
(1,1184)	1:A:71:GLU:HB2	1:A:73:VAL:HA	2	0.29
(1,1184)	1:A:71:GLU:HB3	1:A:73:VAL:HA	2	0.29
(1,1036)	1:A:33:PRO:HG2	1:A:34:GLY:HA2	19	0.29
(1,1036)	1:A:33:PRO:HG2	1:A:34:GLY:HA3	19	0.29
(1,1036)	1:A:33:PRO:HG2	1:A:34:GLY:HA2	26	0.29
(1,1036)	1:A:33:PRO:HG2	1:A:34:GLY:HA3	26	0.29
(1,1036)	1:A:33:PRO:HG2	1:A:34:GLY:HA2	27	0.29
(1,1036)	1:A:33:PRO:HG2	1:A:34:GLY:HA3	27	0.29
(1,1014)	1:A:29:LEU:H	1:A:29:LEU:HD11	17	0.29
(1,1014)	1:A:29:LEU:H	1:A:29:LEU:HD12	17	0.29
(1,1014)	1:A:29:LEU:H	1:A:29:LEU:HD13	17	0.29
(1,1014)	1:A:29:LEU:H	1:A:29:LEU:HD21	17	0.29
(1,1014)	1:A:29:LEU:H	1:A:29:LEU:HD22	17	0.29
(1,1014)	1:A:29:LEU:H	1:A:29:LEU:HD23	17	0.29
(1,1014)	1:A:29:LEU:H	1:A:29:LEU:HD11	26	0.29
(1,1014)	1:A:29:LEU:H	1:A:29:LEU:HD12	26	0.29
(1,1014)	1:A:29:LEU:H	1:A:29:LEU:HD13	26	0.29
(1,1014)	1:A:29:LEU:H	1:A:29:LEU:HD21	26	0.29
(1,1014)	1:A:29:LEU:H	1:A:29:LEU:HD22	26	0.29
(1,1014)	1:A:29:LEU:H	1:A:29:LEU:HD23	26	0.29
(2,17)	1:A:56:VAL:H	1:A:53:THR:O	9	0.28
(1,987)	1:A:24:GLN:HG2	1:A:27:LEU:HB2	12	0.28
(1,987)	1:A:24:GLN:HG2	1:A:27:LEU:HB3	12	0.28
(1,987)	1:A:24:GLN:HG3	1:A:27:LEU:HB2	12	0.28
(1,987)	1:A:24:GLN:HG3	1:A:27:LEU:HB3	12	0.28
(1,918)	1:A:14:PHE:HD1	1:A:32:LEU:HD11	17	0.28
(1,918)	1:A:14:PHE:HD1	1:A:32:LEU:HD12	17	0.28
(1,918)	1:A:14:PHE:HD1	1:A:32:LEU:HD13	17	0.28
(1,918)	1:A:14:PHE:HD1	1:A:32:LEU:HD21	17	0.28
(1,918)	1:A:14:PHE:HD1	1:A:32:LEU:HD22	17	0.28
(1,918)	1:A:14:PHE:HD1	1:A:32:LEU:HD23	17	0.28
(1,918)	1:A:14:PHE:HD2	1:A:32:LEU:HD11	17	0.28

Continued on next page...

Continued from previous page...

Key	Atom-1	Atom-2	Model ID	Violation (Å)
(1,918)	1:A:14:PHE:HD2	1:A:32:LEU:HD12	17	0.28
(1,918)	1:A:14:PHE:HD2	1:A:32:LEU:HD13	17	0.28
(1,918)	1:A:14:PHE:HD2	1:A:32:LEU:HD21	17	0.28
(1,918)	1:A:14:PHE:HD2	1:A:32:LEU:HD22	17	0.28
(1,918)	1:A:14:PHE:HD2	1:A:32:LEU:HD23	17	0.28
(1,918)	1:A:14:PHE:HD1	1:A:32:LEU:HD11	24	0.28
(1,918)	1:A:14:PHE:HD1	1:A:32:LEU:HD12	24	0.28
(1,918)	1:A:14:PHE:HD1	1:A:32:LEU:HD13	24	0.28
(1,918)	1:A:14:PHE:HD1	1:A:32:LEU:HD21	24	0.28
(1,918)	1:A:14:PHE:HD1	1:A:32:LEU:HD22	24	0.28
(1,918)	1:A:14:PHE:HD1	1:A:32:LEU:HD23	24	0.28
(1,918)	1:A:14:PHE:HD2	1:A:32:LEU:HD11	24	0.28
(1,918)	1:A:14:PHE:HD2	1:A:32:LEU:HD12	24	0.28
(1,918)	1:A:14:PHE:HD2	1:A:32:LEU:HD13	24	0.28
(1,918)	1:A:14:PHE:HD2	1:A:32:LEU:HD21	24	0.28
(1,918)	1:A:14:PHE:HD2	1:A:32:LEU:HD22	24	0.28
(1,918)	1:A:14:PHE:HD2	1:A:32:LEU:HD23	24	0.28
(1,918)	1:A:14:PHE:HD1	1:A:32:LEU:HD11	26	0.28
(1,918)	1:A:14:PHE:HD1	1:A:32:LEU:HD12	26	0.28
(1,918)	1:A:14:PHE:HD1	1:A:32:LEU:HD13	26	0.28
(1,918)	1:A:14:PHE:HD1	1:A:32:LEU:HD21	26	0.28
(1,918)	1:A:14:PHE:HD1	1:A:32:LEU:HD22	26	0.28
(1,918)	1:A:14:PHE:HD1	1:A:32:LEU:HD23	26	0.28
(1,918)	1:A:14:PHE:HD2	1:A:32:LEU:HD11	26	0.28
(1,918)	1:A:14:PHE:HD2	1:A:32:LEU:HD12	26	0.28
(1,918)	1:A:14:PHE:HD2	1:A:32:LEU:HD13	26	0.28
(1,918)	1:A:14:PHE:HD2	1:A:32:LEU:HD21	26	0.28
(1,918)	1:A:14:PHE:HD2	1:A:32:LEU:HD22	26	0.28
(1,918)	1:A:14:PHE:HD2	1:A:32:LEU:HD23	26	0.28
(1,839)	1:A:50:HIS:HE1	1:A:59:VAL:HB	21	0.28
(1,703)	1:A:14:PHE:HD1	1:A:69:GLU:H	14	0.28
(1,703)	1:A:14:PHE:HD2	1:A:69:GLU:H	14	0.28
(1,703)	1:A:14:PHE:HD1	1:A:69:GLU:H	21	0.28
(1,703)	1:A:14:PHE:HD2	1:A:69:GLU:H	21	0.28
(1,614)	1:A:53:THR:H	1:A:56:VAL:HG11	26	0.28
(1,614)	1:A:53:THR:H	1:A:56:VAL:HG12	26	0.28
(1,614)	1:A:53:THR:H	1:A:56:VAL:HG13	26	0.28
(1,579)	1:A:49:ILE:H	1:A:65:LEU:HD11	23	0.28
(1,579)	1:A:49:ILE:H	1:A:65:LEU:HD12	23	0.28
(1,579)	1:A:49:ILE:H	1:A:65:LEU:HD13	23	0.28
(1,493)	1:A:31:MET:H	1:A:32:LEU:HB2	5	0.28
(1,332)	1:A:6:ASP:H	1:A:7:THR:HG21	12	0.28

Continued on next page...

Continued from previous page...

Key	Atom-1	Atom-2	Model ID	Violation (Å)
(1,332)	1:A:6:ASP:H	1:A:7:THR:HG22	12	0.28
(1,332)	1:A:6:ASP:H	1:A:7:THR:HG23	12	0.28
(1,323)	1:A:24:GLN:HA	1:A:27:LEU:HD21	10	0.28
(1,323)	1:A:24:GLN:HA	1:A:27:LEU:HD22	10	0.28
(1,323)	1:A:24:GLN:HA	1:A:27:LEU:HD23	10	0.28
(1,310)	1:A:24:GLN:HA	1:A:27:LEU:HD11	18	0.28
(1,310)	1:A:24:GLN:HA	1:A:27:LEU:HD12	18	0.28
(1,310)	1:A:24:GLN:HA	1:A:27:LEU:HD13	18	0.28
(1,284)	1:A:11:ILE:HG21	1:A:37:PHE:HD1	4	0.28
(1,284)	1:A:11:ILE:HG21	1:A:37:PHE:HD2	4	0.28
(1,284)	1:A:11:ILE:HG22	1:A:37:PHE:HD1	4	0.28
(1,284)	1:A:11:ILE:HG22	1:A:37:PHE:HD2	4	0.28
(1,284)	1:A:11:ILE:HG23	1:A:37:PHE:HD1	4	0.28
(1,284)	1:A:11:ILE:HG23	1:A:37:PHE:HD2	4	0.28
(1,207)	1:A:61:ARG:HA	1:A:61:ARG:HD2	28	0.28
(1,187)	1:A:56:VAL:HB	1:A:57:SER:HA	4	0.28
(1,1184)	1:A:71:GLU:HB2	1:A:73:VAL:HA	25	0.28
(1,1184)	1:A:71:GLU:HB3	1:A:73:VAL:HA	25	0.28
(1,106)	1:A:14:PHE:HA	1:A:26:LEU:HD21	1	0.28
(1,106)	1:A:14:PHE:HA	1:A:26:LEU:HD22	1	0.28
(1,106)	1:A:14:PHE:HA	1:A:26:LEU:HD23	1	0.28
(1,106)	1:A:14:PHE:HA	1:A:26:LEU:HD21	7	0.28
(1,106)	1:A:14:PHE:HA	1:A:26:LEU:HD22	7	0.28
(1,106)	1:A:14:PHE:HA	1:A:26:LEU:HD23	7	0.28
(1,106)	1:A:14:PHE:HA	1:A:26:LEU:HD21	8	0.28
(1,106)	1:A:14:PHE:HA	1:A:26:LEU:HD22	8	0.28
(1,106)	1:A:14:PHE:HA	1:A:26:LEU:HD23	8	0.28
(1,1036)	1:A:33:PRO:HG2	1:A:34:GLY:HA2	3	0.28
(1,1036)	1:A:33:PRO:HG2	1:A:34:GLY:HA3	3	0.28
(1,1036)	1:A:33:PRO:HG2	1:A:34:GLY:HA2	20	0.28
(1,1036)	1:A:33:PRO:HG2	1:A:34:GLY:HA3	20	0.28
(2,17)	1:A:56:VAL:H	1:A:53:THR:O	2	0.27
(2,17)	1:A:56:VAL:H	1:A:53:THR:O	16	0.27
(2,13)	1:A:52:GLU:H	1:A:38:ASN:O	28	0.27
(1,761)	1:A:3:TYR:HE1	1:A:65:LEU:HG	12	0.27
(1,761)	1:A:3:TYR:HE2	1:A:65:LEU:HG	12	0.27
(1,703)	1:A:14:PHE:HD1	1:A:69:GLU:H	16	0.27
(1,703)	1:A:14:PHE:HD2	1:A:69:GLU:H	16	0.27
(1,614)	1:A:53:THR:H	1:A:56:VAL:HG11	6	0.27
(1,614)	1:A:53:THR:H	1:A:56:VAL:HG12	6	0.27
(1,614)	1:A:53:THR:H	1:A:56:VAL:HG13	6	0.27
(1,36)	1:A:48:PRO:HB2	1:A:49:ILE:HG12	16	0.27

Continued on next page...

Continued from previous page...

Key	Atom-1	Atom-2	Model ID	Violation (Å)
(1,36)	1:A:48:PRO:HB2	1:A:49:ILE:HG12	28	0.27
(1,347)	1:A:5:PRO:HA	1:A:7:THR:H	9	0.27
(1,332)	1:A:6:ASP:H	1:A:7:THR:HG21	2	0.27
(1,332)	1:A:6:ASP:H	1:A:7:THR:HG22	2	0.27
(1,332)	1:A:6:ASP:H	1:A:7:THR:HG23	2	0.27
(1,332)	1:A:6:ASP:H	1:A:7:THR:HG21	28	0.27
(1,332)	1:A:6:ASP:H	1:A:7:THR:HG22	28	0.27
(1,332)	1:A:6:ASP:H	1:A:7:THR:HG23	28	0.27
(1,284)	1:A:11:ILE:HG21	1:A:37:PHE:HD1	2	0.27
(1,284)	1:A:11:ILE:HG21	1:A:37:PHE:HD2	2	0.27
(1,284)	1:A:11:ILE:HG22	1:A:37:PHE:HD1	2	0.27
(1,284)	1:A:11:ILE:HG22	1:A:37:PHE:HD2	2	0.27
(1,284)	1:A:11:ILE:HG23	1:A:37:PHE:HD1	2	0.27
(1,284)	1:A:11:ILE:HG23	1:A:37:PHE:HD2	2	0.27
(1,284)	1:A:11:ILE:HG21	1:A:37:PHE:HD1	5	0.27
(1,284)	1:A:11:ILE:HG21	1:A:37:PHE:HD2	5	0.27
(1,284)	1:A:11:ILE:HG22	1:A:37:PHE:HD1	5	0.27
(1,284)	1:A:11:ILE:HG22	1:A:37:PHE:HD2	5	0.27
(1,284)	1:A:11:ILE:HG23	1:A:37:PHE:HD1	5	0.27
(1,284)	1:A:11:ILE:HG23	1:A:37:PHE:HD2	5	0.27
(1,284)	1:A:11:ILE:HG21	1:A:37:PHE:HD1	9	0.27
(1,284)	1:A:11:ILE:HG21	1:A:37:PHE:HD2	9	0.27
(1,284)	1:A:11:ILE:HG22	1:A:37:PHE:HD1	9	0.27
(1,284)	1:A:11:ILE:HG22	1:A:37:PHE:HD2	9	0.27
(1,284)	1:A:11:ILE:HG23	1:A:37:PHE:HD1	9	0.27
(1,284)	1:A:11:ILE:HG23	1:A:37:PHE:HD2	9	0.27
(1,284)	1:A:11:ILE:HG21	1:A:37:PHE:HD1	12	0.27
(1,284)	1:A:11:ILE:HG21	1:A:37:PHE:HD2	12	0.27
(1,284)	1:A:11:ILE:HG22	1:A:37:PHE:HD1	12	0.27
(1,284)	1:A:11:ILE:HG22	1:A:37:PHE:HD2	12	0.27
(1,284)	1:A:11:ILE:HG23	1:A:37:PHE:HD1	12	0.27
(1,284)	1:A:11:ILE:HG23	1:A:37:PHE:HD2	12	0.27
(1,284)	1:A:11:ILE:HG21	1:A:37:PHE:HD1	13	0.27
(1,284)	1:A:11:ILE:HG21	1:A:37:PHE:HD2	13	0.27
(1,284)	1:A:11:ILE:HG22	1:A:37:PHE:HD1	13	0.27
(1,284)	1:A:11:ILE:HG22	1:A:37:PHE:HD2	13	0.27
(1,284)	1:A:11:ILE:HG23	1:A:37:PHE:HD1	13	0.27
(1,284)	1:A:11:ILE:HG23	1:A:37:PHE:HD2	13	0.27
(1,284)	1:A:11:ILE:HG21	1:A:37:PHE:HD1	27	0.27
(1,284)	1:A:11:ILE:HG21	1:A:37:PHE:HD2	27	0.27
(1,284)	1:A:11:ILE:HG22	1:A:37:PHE:HD1	27	0.27
(1,284)	1:A:11:ILE:HG22	1:A:37:PHE:HD2	27	0.27

Continued on next page...

Continued from previous page...

Key	Atom-1	Atom-2	Model ID	Violation (Å)
(1,284)	1:A:11:ILE:HG23	1:A:37:PHE:HD1	27	0.27
(1,284)	1:A:11:ILE:HG23	1:A:37:PHE:HD2	27	0.27
(1,218)	1:A:49:ILE:HA	1:A:65:LEU:HD11	1	0.27
(1,218)	1:A:49:ILE:HA	1:A:65:LEU:HD12	1	0.27
(1,218)	1:A:49:ILE:HA	1:A:65:LEU:HD13	1	0.27
(1,207)	1:A:61:ARG:HA	1:A:61:ARG:HD2	7	0.27
(1,207)	1:A:61:ARG:HA	1:A:61:ARG:HD2	10	0.27
(1,207)	1:A:61:ARG:HA	1:A:61:ARG:HD2	26	0.27
(1,187)	1:A:56:VAL:HB	1:A:57:SER:HA	21	0.27
(1,187)	1:A:56:VAL:HB	1:A:57:SER:HA	24	0.27
(1,184)	1:A:39:VAL:HA	1:A:53:THR:HG21	3	0.27
(1,184)	1:A:39:VAL:HA	1:A:53:THR:HG22	3	0.27
(1,184)	1:A:39:VAL:HA	1:A:53:THR:HG23	3	0.27
(1,129)	1:A:40:VAL:HB	1:A:50:HIS:HB2	16	0.27
(1,1185)	1:A:71:GLU:HB2	1:A:73:VAL:HG11	12	0.27
(1,1185)	1:A:71:GLU:HB2	1:A:73:VAL:HG12	12	0.27
(1,1185)	1:A:71:GLU:HB2	1:A:73:VAL:HG13	12	0.27
(1,1185)	1:A:71:GLU:HB2	1:A:73:VAL:HG21	12	0.27
(1,1185)	1:A:71:GLU:HB2	1:A:73:VAL:HG22	12	0.27
(1,1185)	1:A:71:GLU:HB2	1:A:73:VAL:HG23	12	0.27
(1,1185)	1:A:71:GLU:HB3	1:A:73:VAL:HG11	12	0.27
(1,1185)	1:A:71:GLU:HB3	1:A:73:VAL:HG12	12	0.27
(1,1185)	1:A:71:GLU:HB3	1:A:73:VAL:HG13	12	0.27
(1,1185)	1:A:71:GLU:HB3	1:A:73:VAL:HG21	12	0.27
(1,1185)	1:A:71:GLU:HB3	1:A:73:VAL:HG22	12	0.27
(1,1185)	1:A:71:GLU:HB3	1:A:73:VAL:HG23	12	0.27
(1,106)	1:A:14:PHE:HA	1:A:26:LEU:HD21	17	0.27
(1,106)	1:A:14:PHE:HA	1:A:26:LEU:HD22	17	0.27
(1,106)	1:A:14:PHE:HA	1:A:26:LEU:HD23	17	0.27
(1,106)	1:A:14:PHE:HA	1:A:26:LEU:HD21	24	0.27
(1,106)	1:A:14:PHE:HA	1:A:26:LEU:HD22	24	0.27
(1,106)	1:A:14:PHE:HA	1:A:26:LEU:HD23	24	0.27
(1,1036)	1:A:33:PRO:HG2	1:A:34:GLY:HA2	1	0.27
(1,1036)	1:A:33:PRO:HG2	1:A:34:GLY:HA3	1	0.27
(1,1036)	1:A:33:PRO:HG2	1:A:34:GLY:HA2	5	0.27
(1,1036)	1:A:33:PRO:HG2	1:A:34:GLY:HA3	5	0.27
(1,1036)	1:A:33:PRO:HG2	1:A:34:GLY:HA2	28	0.27
(1,1036)	1:A:33:PRO:HG2	1:A:34:GLY:HA3	28	0.27
(1,1014)	1:A:29:LEU:H	1:A:29:LEU:HD11	4	0.27
(1,1014)	1:A:29:LEU:H	1:A:29:LEU:HD12	4	0.27
(1,1014)	1:A:29:LEU:H	1:A:29:LEU:HD13	4	0.27
(1,1014)	1:A:29:LEU:H	1:A:29:LEU:HD21	4	0.27

Continued on next page...

Continued from previous page...

Key	Atom-1	Atom-2	Model ID	Violation (Å)
(1,1014)	1:A:29:LEU:H	1:A:29:LEU:HD22	4	0.27
(1,1014)	1:A:29:LEU:H	1:A:29:LEU:HD23	4	0.27
(1,1012)	1:A:28:SER:HB2	1:A:29:LEU:HD11	15	0.27
(1,1012)	1:A:28:SER:HB2	1:A:29:LEU:HD12	15	0.27
(1,1012)	1:A:28:SER:HB2	1:A:29:LEU:HD13	15	0.27
(1,1012)	1:A:28:SER:HB2	1:A:29:LEU:HD21	15	0.27
(1,1012)	1:A:28:SER:HB2	1:A:29:LEU:HD22	15	0.27
(1,1012)	1:A:28:SER:HB2	1:A:29:LEU:HD23	15	0.27
(1,1012)	1:A:28:SER:HB3	1:A:29:LEU:HD11	15	0.27
(1,1012)	1:A:28:SER:HB3	1:A:29:LEU:HD12	15	0.27
(1,1012)	1:A:28:SER:HB3	1:A:29:LEU:HD13	15	0.27
(1,1012)	1:A:28:SER:HB3	1:A:29:LEU:HD21	15	0.27
(1,1012)	1:A:28:SER:HB3	1:A:29:LEU:HD22	15	0.27
(1,1012)	1:A:28:SER:HB3	1:A:29:LEU:HD23	15	0.27
(2,33)	1:A:27:LEU:H	1:A:23:ARG:O	1	0.26
(2,31)	1:A:26:LEU:H	1:A:22:TYR:O	13	0.26
(2,31)	1:A:26:LEU:H	1:A:22:TYR:O	18	0.26
(1,918)	1:A:14:PHE:HD1	1:A:32:LEU:HD11	4	0.26
(1,918)	1:A:14:PHE:HD1	1:A:32:LEU:HD12	4	0.26
(1,918)	1:A:14:PHE:HD1	1:A:32:LEU:HD13	4	0.26
(1,918)	1:A:14:PHE:HD1	1:A:32:LEU:HD21	4	0.26
(1,918)	1:A:14:PHE:HD1	1:A:32:LEU:HD22	4	0.26
(1,918)	1:A:14:PHE:HD1	1:A:32:LEU:HD23	4	0.26
(1,918)	1:A:14:PHE:HD2	1:A:32:LEU:HD11	4	0.26
(1,918)	1:A:14:PHE:HD2	1:A:32:LEU:HD12	4	0.26
(1,918)	1:A:14:PHE:HD2	1:A:32:LEU:HD13	4	0.26
(1,918)	1:A:14:PHE:HD2	1:A:32:LEU:HD21	4	0.26
(1,918)	1:A:14:PHE:HD2	1:A:32:LEU:HD22	4	0.26
(1,918)	1:A:14:PHE:HD2	1:A:32:LEU:HD23	4	0.26
(1,763)	1:A:3:TYR:HE1	1:A:49:ILE:HG21	14	0.26
(1,763)	1:A:3:TYR:HE1	1:A:49:ILE:HG22	14	0.26
(1,763)	1:A:3:TYR:HE1	1:A:49:ILE:HG23	14	0.26
(1,763)	1:A:3:TYR:HE2	1:A:49:ILE:HG21	14	0.26
(1,763)	1:A:3:TYR:HE2	1:A:49:ILE:HG22	14	0.26
(1,763)	1:A:3:TYR:HE2	1:A:49:ILE:HG23	14	0.26
(1,761)	1:A:3:TYR:HE1	1:A:65:LEU:HG	3	0.26
(1,761)	1:A:3:TYR:HE2	1:A:65:LEU:HG	3	0.26
(1,703)	1:A:14:PHE:HD1	1:A:69:GLU:H	2	0.26
(1,703)	1:A:14:PHE:HD2	1:A:69:GLU:H	2	0.26
(1,614)	1:A:53:THR:H	1:A:56:VAL:HG11	20	0.26
(1,614)	1:A:53:THR:H	1:A:56:VAL:HG12	20	0.26
(1,614)	1:A:53:THR:H	1:A:56:VAL:HG13	20	0.26

Continued on next page...

Continued from previous page...

Key	Atom-1	Atom-2	Model ID	Violation (Å)
(1,614)	1:A:53:THR:H	1:A:56:VAL:HG11	30	0.26
(1,614)	1:A:53:THR:H	1:A:56:VAL:HG12	30	0.26
(1,614)	1:A:53:THR:H	1:A:56:VAL:HG13	30	0.26
(1,579)	1:A:49:ILE:H	1:A:65:LEU:HD11	25	0.26
(1,579)	1:A:49:ILE:H	1:A:65:LEU:HD12	25	0.26
(1,579)	1:A:49:ILE:H	1:A:65:LEU:HD13	25	0.26
(1,493)	1:A:31:MET:H	1:A:32:LEU:HB2	20	0.26
(1,493)	1:A:31:MET:H	1:A:32:LEU:HB2	30	0.26
(1,477)	1:A:26:LEU:HD11	1:A:28:SER:H	15	0.26
(1,477)	1:A:26:LEU:HD12	1:A:28:SER:H	15	0.26
(1,477)	1:A:26:LEU:HD13	1:A:28:SER:H	15	0.26
(1,332)	1:A:6:ASP:H	1:A:7:THR:HG21	27	0.26
(1,332)	1:A:6:ASP:H	1:A:7:THR:HG22	27	0.26
(1,332)	1:A:6:ASP:H	1:A:7:THR:HG23	27	0.26
(1,332)	1:A:6:ASP:H	1:A:7:THR:HG21	30	0.26
(1,332)	1:A:6:ASP:H	1:A:7:THR:HG22	30	0.26
(1,332)	1:A:6:ASP:H	1:A:7:THR:HG23	30	0.26
(1,284)	1:A:11:ILE:HG21	1:A:37:PHE:HD1	1	0.26
(1,284)	1:A:11:ILE:HG21	1:A:37:PHE:HD2	1	0.26
(1,284)	1:A:11:ILE:HG22	1:A:37:PHE:HD1	1	0.26
(1,284)	1:A:11:ILE:HG22	1:A:37:PHE:HD2	1	0.26
(1,284)	1:A:11:ILE:HG23	1:A:37:PHE:HD1	1	0.26
(1,284)	1:A:11:ILE:HG23	1:A:37:PHE:HD2	1	0.26
(1,284)	1:A:11:ILE:HG21	1:A:37:PHE:HD1	7	0.26
(1,284)	1:A:11:ILE:HG21	1:A:37:PHE:HD2	7	0.26
(1,284)	1:A:11:ILE:HG22	1:A:37:PHE:HD1	7	0.26
(1,284)	1:A:11:ILE:HG22	1:A:37:PHE:HD2	7	0.26
(1,284)	1:A:11:ILE:HG23	1:A:37:PHE:HD1	7	0.26
(1,284)	1:A:11:ILE:HG23	1:A:37:PHE:HD2	7	0.26
(1,284)	1:A:11:ILE:HG21	1:A:37:PHE:HD1	8	0.26
(1,284)	1:A:11:ILE:HG21	1:A:37:PHE:HD2	8	0.26
(1,284)	1:A:11:ILE:HG22	1:A:37:PHE:HD1	8	0.26
(1,284)	1:A:11:ILE:HG22	1:A:37:PHE:HD2	8	0.26
(1,284)	1:A:11:ILE:HG23	1:A:37:PHE:HD1	8	0.26
(1,284)	1:A:11:ILE:HG23	1:A:37:PHE:HD2	8	0.26
(1,284)	1:A:11:ILE:HG21	1:A:37:PHE:HD1	10	0.26
(1,284)	1:A:11:ILE:HG21	1:A:37:PHE:HD2	10	0.26
(1,284)	1:A:11:ILE:HG22	1:A:37:PHE:HD1	10	0.26
(1,284)	1:A:11:ILE:HG22	1:A:37:PHE:HD2	10	0.26
(1,284)	1:A:11:ILE:HG23	1:A:37:PHE:HD1	10	0.26
(1,284)	1:A:11:ILE:HG23	1:A:37:PHE:HD2	10	0.26
(1,284)	1:A:11:ILE:HG21	1:A:37:PHE:HD1	18	0.26

Continued on next page...

Continued from previous page...

Key	Atom-1	Atom-2	Model ID	Violation (Å)
(1,284)	1:A:11:ILE:HG21	1:A:37:PHE:HD2	18	0.26
(1,284)	1:A:11:ILE:HG22	1:A:37:PHE:HD1	18	0.26
(1,284)	1:A:11:ILE:HG22	1:A:37:PHE:HD2	18	0.26
(1,284)	1:A:11:ILE:HG23	1:A:37:PHE:HD1	18	0.26
(1,284)	1:A:11:ILE:HG23	1:A:37:PHE:HD2	18	0.26
(1,284)	1:A:11:ILE:HG21	1:A:37:PHE:HD1	19	0.26
(1,284)	1:A:11:ILE:HG21	1:A:37:PHE:HD2	19	0.26
(1,284)	1:A:11:ILE:HG22	1:A:37:PHE:HD1	19	0.26
(1,284)	1:A:11:ILE:HG22	1:A:37:PHE:HD2	19	0.26
(1,284)	1:A:11:ILE:HG23	1:A:37:PHE:HD1	19	0.26
(1,284)	1:A:11:ILE:HG23	1:A:37:PHE:HD2	19	0.26
(1,284)	1:A:11:ILE:HG21	1:A:37:PHE:HD1	20	0.26
(1,284)	1:A:11:ILE:HG21	1:A:37:PHE:HD2	20	0.26
(1,284)	1:A:11:ILE:HG22	1:A:37:PHE:HD1	20	0.26
(1,284)	1:A:11:ILE:HG22	1:A:37:PHE:HD2	20	0.26
(1,284)	1:A:11:ILE:HG23	1:A:37:PHE:HD1	20	0.26
(1,284)	1:A:11:ILE:HG23	1:A:37:PHE:HD2	20	0.26
(1,284)	1:A:11:ILE:HG21	1:A:37:PHE:HD1	25	0.26
(1,284)	1:A:11:ILE:HG21	1:A:37:PHE:HD2	25	0.26
(1,284)	1:A:11:ILE:HG22	1:A:37:PHE:HD1	25	0.26
(1,284)	1:A:11:ILE:HG22	1:A:37:PHE:HD2	25	0.26
(1,284)	1:A:11:ILE:HG23	1:A:37:PHE:HD1	25	0.26
(1,284)	1:A:11:ILE:HG23	1:A:37:PHE:HD2	25	0.26
(1,284)	1:A:11:ILE:HG21	1:A:37:PHE:HD1	26	0.26
(1,284)	1:A:11:ILE:HG21	1:A:37:PHE:HD2	26	0.26
(1,284)	1:A:11:ILE:HG22	1:A:37:PHE:HD1	26	0.26
(1,284)	1:A:11:ILE:HG22	1:A:37:PHE:HD2	26	0.26
(1,284)	1:A:11:ILE:HG23	1:A:37:PHE:HD1	26	0.26
(1,284)	1:A:11:ILE:HG23	1:A:37:PHE:HD2	26	0.26
(1,206)	1:A:61:ARG:HA	1:A:61:ARG:HD3	22	0.26
(1,206)	1:A:61:ARG:HA	1:A:61:ARG:HD3	25	0.26
(1,1185)	1:A:71:GLU:HB2	1:A:73:VAL:HG11	28	0.26
(1,1185)	1:A:71:GLU:HB2	1:A:73:VAL:HG12	28	0.26
(1,1185)	1:A:71:GLU:HB2	1:A:73:VAL:HG13	28	0.26
(1,1185)	1:A:71:GLU:HB2	1:A:73:VAL:HG21	28	0.26
(1,1185)	1:A:71:GLU:HB2	1:A:73:VAL:HG22	28	0.26
(1,1185)	1:A:71:GLU:HB2	1:A:73:VAL:HG23	28	0.26
(1,1185)	1:A:71:GLU:HB3	1:A:73:VAL:HG11	28	0.26
(1,1185)	1:A:71:GLU:HB3	1:A:73:VAL:HG12	28	0.26
(1,1185)	1:A:71:GLU:HB3	1:A:73:VAL:HG13	28	0.26
(1,1185)	1:A:71:GLU:HB3	1:A:73:VAL:HG21	28	0.26
(1,1185)	1:A:71:GLU:HB3	1:A:73:VAL:HG22	28	0.26

Continued on next page...

Continued from previous page...

Key	Atom-1	Atom-2	Model ID	Violation (Å)
(1,1185)	1:A:71:GLU:HB3	1:A:73:VAL:HG23	28	0.26
(1,1155)	1:A:63:LYS:HB2	1:A:63:LYS:HE2	3	0.26
(1,1155)	1:A:63:LYS:HB2	1:A:63:LYS:HE3	3	0.26
(1,1155)	1:A:63:LYS:HB3	1:A:63:LYS:HE2	3	0.26
(1,1155)	1:A:63:LYS:HB3	1:A:63:LYS:HE3	3	0.26
(1,1155)	1:A:63:LYS:HB2	1:A:63:LYS:HE2	4	0.26
(1,1155)	1:A:63:LYS:HB2	1:A:63:LYS:HE3	4	0.26
(1,1155)	1:A:63:LYS:HB3	1:A:63:LYS:HE2	4	0.26
(1,1155)	1:A:63:LYS:HB3	1:A:63:LYS:HE3	4	0.26
(1,1155)	1:A:63:LYS:HB2	1:A:63:LYS:HE2	6	0.26
(1,1155)	1:A:63:LYS:HB2	1:A:63:LYS:HE3	6	0.26
(1,1155)	1:A:63:LYS:HB3	1:A:63:LYS:HE2	6	0.26
(1,1155)	1:A:63:LYS:HB3	1:A:63:LYS:HE3	6	0.26
(1,1155)	1:A:63:LYS:HB2	1:A:63:LYS:HE2	9	0.26
(1,1155)	1:A:63:LYS:HB2	1:A:63:LYS:HE3	9	0.26
(1,1155)	1:A:63:LYS:HB3	1:A:63:LYS:HE2	9	0.26
(1,1155)	1:A:63:LYS:HB3	1:A:63:LYS:HE3	9	0.26
(1,1155)	1:A:63:LYS:HB2	1:A:63:LYS:HE2	10	0.26
(1,1155)	1:A:63:LYS:HB2	1:A:63:LYS:HE3	10	0.26
(1,1155)	1:A:63:LYS:HB3	1:A:63:LYS:HE2	10	0.26
(1,1155)	1:A:63:LYS:HB3	1:A:63:LYS:HE3	10	0.26
(1,1155)	1:A:63:LYS:HB2	1:A:63:LYS:HE2	11	0.26
(1,1155)	1:A:63:LYS:HB2	1:A:63:LYS:HE3	11	0.26
(1,1155)	1:A:63:LYS:HB3	1:A:63:LYS:HE2	11	0.26
(1,1155)	1:A:63:LYS:HB3	1:A:63:LYS:HE3	11	0.26
(1,1155)	1:A:63:LYS:HB2	1:A:63:LYS:HE2	14	0.26
(1,1155)	1:A:63:LYS:HB2	1:A:63:LYS:HE3	14	0.26
(1,1155)	1:A:63:LYS:HB3	1:A:63:LYS:HE2	14	0.26
(1,1155)	1:A:63:LYS:HB3	1:A:63:LYS:HE3	14	0.26
(1,1155)	1:A:63:LYS:HB2	1:A:63:LYS:HE2	16	0.26
(1,1155)	1:A:63:LYS:HB2	1:A:63:LYS:HE3	16	0.26
(1,1155)	1:A:63:LYS:HB3	1:A:63:LYS:HE2	16	0.26
(1,1155)	1:A:63:LYS:HB3	1:A:63:LYS:HE3	16	0.26
(1,1155)	1:A:63:LYS:HB2	1:A:63:LYS:HE2	21	0.26
(1,1155)	1:A:63:LYS:HB2	1:A:63:LYS:HE3	21	0.26
(1,1155)	1:A:63:LYS:HB3	1:A:63:LYS:HE2	21	0.26
(1,1155)	1:A:63:LYS:HB3	1:A:63:LYS:HE3	21	0.26
(1,1155)	1:A:63:LYS:HB2	1:A:63:LYS:HE2	26	0.26
(1,1155)	1:A:63:LYS:HB2	1:A:63:LYS:HE3	26	0.26
(1,1155)	1:A:63:LYS:HB3	1:A:63:LYS:HE2	26	0.26
(1,1155)	1:A:63:LYS:HB3	1:A:63:LYS:HE3	26	0.26
(1,106)	1:A:14:PHE:HA	1:A:26:LEU:HD21	4	0.26

Continued on next page...

Continued from previous page...

Key	Atom-1	Atom-2	Model ID	Violation (Å)
(1,106)	1:A:14:PHE:HA	1:A:26:LEU:HD22	4	0.26
(1,106)	1:A:14:PHE:HA	1:A:26:LEU:HD23	4	0.26
(1,1036)	1:A:33:PRO:HG2	1:A:34:GLY:HA2	4	0.26
(1,1036)	1:A:33:PRO:HG2	1:A:34:GLY:HA3	4	0.26
(2,31)	1:A:26:LEU:H	1:A:22:TYR:O	2	0.25
(2,31)	1:A:26:LEU:H	1:A:22:TYR:O	5	0.25
(2,31)	1:A:26:LEU:H	1:A:22:TYR:O	29	0.25
(1,918)	1:A:14:PHE:HD1	1:A:32:LEU:HD11	3	0.25
(1,918)	1:A:14:PHE:HD1	1:A:32:LEU:HD12	3	0.25
(1,918)	1:A:14:PHE:HD1	1:A:32:LEU:HD13	3	0.25
(1,918)	1:A:14:PHE:HD1	1:A:32:LEU:HD21	3	0.25
(1,918)	1:A:14:PHE:HD1	1:A:32:LEU:HD22	3	0.25
(1,918)	1:A:14:PHE:HD1	1:A:32:LEU:HD23	3	0.25
(1,918)	1:A:14:PHE:HD2	1:A:32:LEU:HD11	3	0.25
(1,918)	1:A:14:PHE:HD2	1:A:32:LEU:HD12	3	0.25
(1,918)	1:A:14:PHE:HD2	1:A:32:LEU:HD13	3	0.25
(1,918)	1:A:14:PHE:HD2	1:A:32:LEU:HD21	3	0.25
(1,918)	1:A:14:PHE:HD2	1:A:32:LEU:HD22	3	0.25
(1,918)	1:A:14:PHE:HD2	1:A:32:LEU:HD23	3	0.25
(1,918)	1:A:14:PHE:HD1	1:A:32:LEU:HD11	7	0.25
(1,918)	1:A:14:PHE:HD1	1:A:32:LEU:HD12	7	0.25
(1,918)	1:A:14:PHE:HD1	1:A:32:LEU:HD13	7	0.25
(1,918)	1:A:14:PHE:HD1	1:A:32:LEU:HD21	7	0.25
(1,918)	1:A:14:PHE:HD1	1:A:32:LEU:HD22	7	0.25
(1,918)	1:A:14:PHE:HD1	1:A:32:LEU:HD23	7	0.25
(1,918)	1:A:14:PHE:HD2	1:A:32:LEU:HD11	7	0.25
(1,918)	1:A:14:PHE:HD2	1:A:32:LEU:HD12	7	0.25
(1,918)	1:A:14:PHE:HD2	1:A:32:LEU:HD13	7	0.25
(1,918)	1:A:14:PHE:HD2	1:A:32:LEU:HD21	7	0.25
(1,918)	1:A:14:PHE:HD2	1:A:32:LEU:HD22	7	0.25
(1,918)	1:A:14:PHE:HD2	1:A:32:LEU:HD23	7	0.25
(1,850)	1:A:2:GLN:HG2	1:A:65:LEU:HD11	8	0.25
(1,850)	1:A:2:GLN:HG2	1:A:65:LEU:HD12	8	0.25
(1,850)	1:A:2:GLN:HG2	1:A:65:LEU:HD13	8	0.25
(1,850)	1:A:2:GLN:HG2	1:A:65:LEU:HD21	8	0.25
(1,850)	1:A:2:GLN:HG2	1:A:65:LEU:HD22	8	0.25
(1,850)	1:A:2:GLN:HG2	1:A:65:LEU:HD23	8	0.25
(1,850)	1:A:2:GLN:HG3	1:A:65:LEU:HD11	8	0.25
(1,850)	1:A:2:GLN:HG3	1:A:65:LEU:HD12	8	0.25
(1,850)	1:A:2:GLN:HG3	1:A:65:LEU:HD13	8	0.25
(1,850)	1:A:2:GLN:HG3	1:A:65:LEU:HD21	8	0.25
(1,850)	1:A:2:GLN:HG3	1:A:65:LEU:HD22	8	0.25

Continued on next page...

Continued from previous page...

Key	Atom-1	Atom-2	Model ID	Violation (Å)
(1,850)	1:A:2:GLN:HG3	1:A:65:LEU:HD23	8	0.25
(1,703)	1:A:14:PHE:HD1	1:A:69:GLU:H	25	0.25
(1,703)	1:A:14:PHE:HD2	1:A:69:GLU:H	25	0.25
(1,493)	1:A:31:MET:H	1:A:32:LEU:HB2	14	0.25
(1,36)	1:A:48:PRO:HB2	1:A:49:ILE:HG12	25	0.25
(1,332)	1:A:6:ASP:H	1:A:7:THR:HG21	6	0.25
(1,332)	1:A:6:ASP:H	1:A:7:THR:HG22	6	0.25
(1,332)	1:A:6:ASP:H	1:A:7:THR:HG23	6	0.25
(1,284)	1:A:11:ILE:HG21	1:A:37:PHE:HD1	3	0.25
(1,284)	1:A:11:ILE:HG21	1:A:37:PHE:HD2	3	0.25
(1,284)	1:A:11:ILE:HG22	1:A:37:PHE:HD1	3	0.25
(1,284)	1:A:11:ILE:HG22	1:A:37:PHE:HD2	3	0.25
(1,284)	1:A:11:ILE:HG23	1:A:37:PHE:HD1	3	0.25
(1,284)	1:A:11:ILE:HG23	1:A:37:PHE:HD2	3	0.25
(1,284)	1:A:11:ILE:HG21	1:A:37:PHE:HD1	16	0.25
(1,284)	1:A:11:ILE:HG21	1:A:37:PHE:HD2	16	0.25
(1,284)	1:A:11:ILE:HG22	1:A:37:PHE:HD1	16	0.25
(1,284)	1:A:11:ILE:HG22	1:A:37:PHE:HD2	16	0.25
(1,284)	1:A:11:ILE:HG23	1:A:37:PHE:HD1	16	0.25
(1,284)	1:A:11:ILE:HG23	1:A:37:PHE:HD2	16	0.25
(1,284)	1:A:11:ILE:HG21	1:A:37:PHE:HD1	28	0.25
(1,284)	1:A:11:ILE:HG21	1:A:37:PHE:HD2	28	0.25
(1,284)	1:A:11:ILE:HG22	1:A:37:PHE:HD1	28	0.25
(1,284)	1:A:11:ILE:HG22	1:A:37:PHE:HD2	28	0.25
(1,284)	1:A:11:ILE:HG23	1:A:37:PHE:HD1	28	0.25
(1,284)	1:A:11:ILE:HG23	1:A:37:PHE:HD2	28	0.25
(1,206)	1:A:61:ARG:HA	1:A:61:ARG:HD3	17	0.25
(1,206)	1:A:61:ARG:HA	1:A:61:ARG:HD3	23	0.25
(1,171)	1:A:41:ARG:HG2	1:A:51:ILE:HA	17	0.25
(1,1155)	1:A:63:LYS:HB2	1:A:63:LYS:HE2	8	0.25
(1,1155)	1:A:63:LYS:HB2	1:A:63:LYS:HE3	8	0.25
(1,1155)	1:A:63:LYS:HB3	1:A:63:LYS:HE2	8	0.25
(1,1155)	1:A:63:LYS:HB3	1:A:63:LYS:HE3	8	0.25
(1,1155)	1:A:63:LYS:HB2	1:A:63:LYS:HE2	15	0.25
(1,1155)	1:A:63:LYS:HB2	1:A:63:LYS:HE3	15	0.25
(1,1155)	1:A:63:LYS:HB3	1:A:63:LYS:HE2	15	0.25
(1,1155)	1:A:63:LYS:HB3	1:A:63:LYS:HE3	15	0.25
(1,106)	1:A:14:PHE:HA	1:A:26:LEU:HD21	3	0.25
(1,106)	1:A:14:PHE:HA	1:A:26:LEU:HD22	3	0.25
(1,106)	1:A:14:PHE:HA	1:A:26:LEU:HD23	3	0.25
(1,106)	1:A:14:PHE:HA	1:A:26:LEU:HD21	20	0.25
(1,106)	1:A:14:PHE:HA	1:A:26:LEU:HD22	20	0.25

Continued on next page...

Continued from previous page...

Key	Atom-1	Atom-2	Model ID	Violation (Å)
(1,106)	1:A:14:PHE:HA	1:A:26:LEU:HD23	20	0.25
(1,1036)	1:A:33:PRO:HG2	1:A:34:GLY:HA2	8	0.25
(1,1036)	1:A:33:PRO:HG2	1:A:34:GLY:HA3	8	0.25
(1,1036)	1:A:33:PRO:HG2	1:A:34:GLY:HA2	29	0.25
(1,1036)	1:A:33:PRO:HG2	1:A:34:GLY:HA3	29	0.25
(1,1036)	1:A:33:PRO:HG2	1:A:34:GLY:HA2	30	0.25
(1,1036)	1:A:33:PRO:HG2	1:A:34:GLY:HA3	30	0.25
(1,1014)	1:A:29:LEU:H	1:A:29:LEU:HD11	9	0.25
(1,1014)	1:A:29:LEU:H	1:A:29:LEU:HD12	9	0.25
(1,1014)	1:A:29:LEU:H	1:A:29:LEU:HD13	9	0.25
(1,1014)	1:A:29:LEU:H	1:A:29:LEU:HD21	9	0.25
(1,1014)	1:A:29:LEU:H	1:A:29:LEU:HD22	9	0.25
(1,1014)	1:A:29:LEU:H	1:A:29:LEU:HD23	9	0.25
(1,1014)	1:A:29:LEU:H	1:A:29:LEU:HD11	15	0.25
(1,1014)	1:A:29:LEU:H	1:A:29:LEU:HD12	15	0.25
(1,1014)	1:A:29:LEU:H	1:A:29:LEU:HD13	15	0.25
(1,1014)	1:A:29:LEU:H	1:A:29:LEU:HD21	15	0.25
(1,1014)	1:A:29:LEU:H	1:A:29:LEU:HD22	15	0.25
(1,1014)	1:A:29:LEU:H	1:A:29:LEU:HD23	15	0.25
(2,31)	1:A:26:LEU:H	1:A:22:TYR:O	10	0.24
(2,31)	1:A:26:LEU:H	1:A:22:TYR:O	22	0.24
(2,31)	1:A:26:LEU:H	1:A:22:TYR:O	30	0.24
(2,18)	1:A:56:VAL:N	1:A:53:THR:O	11	0.24
(1,925)	1:A:15:SER:HA	1:A:67:LEU:HD11	8	0.24
(1,925)	1:A:15:SER:HA	1:A:67:LEU:HD12	8	0.24
(1,925)	1:A:15:SER:HA	1:A:67:LEU:HD13	8	0.24
(1,925)	1:A:15:SER:HA	1:A:67:LEU:HD21	8	0.24
(1,925)	1:A:15:SER:HA	1:A:67:LEU:HD22	8	0.24
(1,925)	1:A:15:SER:HA	1:A:67:LEU:HD23	8	0.24
(1,918)	1:A:14:PHE:HD1	1:A:32:LEU:HD11	27	0.24
(1,918)	1:A:14:PHE:HD1	1:A:32:LEU:HD12	27	0.24
(1,918)	1:A:14:PHE:HD1	1:A:32:LEU:HD13	27	0.24
(1,918)	1:A:14:PHE:HD1	1:A:32:LEU:HD21	27	0.24
(1,918)	1:A:14:PHE:HD1	1:A:32:LEU:HD22	27	0.24
(1,918)	1:A:14:PHE:HD1	1:A:32:LEU:HD23	27	0.24
(1,918)	1:A:14:PHE:HD2	1:A:32:LEU:HD11	27	0.24
(1,918)	1:A:14:PHE:HD2	1:A:32:LEU:HD12	27	0.24
(1,918)	1:A:14:PHE:HD2	1:A:32:LEU:HD13	27	0.24
(1,918)	1:A:14:PHE:HD2	1:A:32:LEU:HD21	27	0.24
(1,918)	1:A:14:PHE:HD2	1:A:32:LEU:HD22	27	0.24
(1,918)	1:A:14:PHE:HD2	1:A:32:LEU:HD23	27	0.24
(1,801)	1:A:37:PHE:HD1	1:A:53:THR:HG21	17	0.24

Continued on next page...

Continued from previous page...

Key	Atom-1	Atom-2	Model ID	Violation (Å)
(1,801)	1:A:37:PHE:HD1	1:A:53:THR:HG22	17	0.24
(1,801)	1:A:37:PHE:HD1	1:A:53:THR:HG23	17	0.24
(1,801)	1:A:37:PHE:HD2	1:A:53:THR:HG21	17	0.24
(1,801)	1:A:37:PHE:HD2	1:A:53:THR:HG22	17	0.24
(1,801)	1:A:37:PHE:HD2	1:A:53:THR:HG23	17	0.24
(1,763)	1:A:3:TYR:HE1	1:A:49:ILE:HG21	11	0.24
(1,763)	1:A:3:TYR:HE1	1:A:49:ILE:HG22	11	0.24
(1,763)	1:A:3:TYR:HE1	1:A:49:ILE:HG23	11	0.24
(1,763)	1:A:3:TYR:HE2	1:A:49:ILE:HG21	11	0.24
(1,763)	1:A:3:TYR:HE2	1:A:49:ILE:HG22	11	0.24
(1,763)	1:A:3:TYR:HE2	1:A:49:ILE:HG23	11	0.24
(1,763)	1:A:3:TYR:HE1	1:A:49:ILE:HG21	22	0.24
(1,763)	1:A:3:TYR:HE1	1:A:49:ILE:HG22	22	0.24
(1,763)	1:A:3:TYR:HE1	1:A:49:ILE:HG23	22	0.24
(1,763)	1:A:3:TYR:HE2	1:A:49:ILE:HG21	22	0.24
(1,763)	1:A:3:TYR:HE2	1:A:49:ILE:HG22	22	0.24
(1,763)	1:A:3:TYR:HE2	1:A:49:ILE:HG23	22	0.24
(1,763)	1:A:3:TYR:HE1	1:A:49:ILE:HG21	27	0.24
(1,763)	1:A:3:TYR:HE1	1:A:49:ILE:HG22	27	0.24
(1,763)	1:A:3:TYR:HE1	1:A:49:ILE:HG23	27	0.24
(1,763)	1:A:3:TYR:HE2	1:A:49:ILE:HG21	27	0.24
(1,763)	1:A:3:TYR:HE2	1:A:49:ILE:HG22	27	0.24
(1,763)	1:A:3:TYR:HE2	1:A:49:ILE:HG23	27	0.24
(1,703)	1:A:14:PHE:HD1	1:A:69:GLU:H	24	0.24
(1,703)	1:A:14:PHE:HD2	1:A:69:GLU:H	24	0.24
(1,703)	1:A:14:PHE:HD1	1:A:69:GLU:H	28	0.24
(1,703)	1:A:14:PHE:HD2	1:A:69:GLU:H	28	0.24
(1,579)	1:A:49:ILE:H	1:A:65:LEU:HD11	8	0.24
(1,579)	1:A:49:ILE:H	1:A:65:LEU:HD12	8	0.24
(1,579)	1:A:49:ILE:H	1:A:65:LEU:HD13	8	0.24
(1,493)	1:A:31:MET:H	1:A:32:LEU:HB2	11	0.24
(1,493)	1:A:31:MET:H	1:A:32:LEU:HB2	27	0.24
(1,284)	1:A:11:ILE:HG21	1:A:37:PHE:HD1	24	0.24
(1,284)	1:A:11:ILE:HG21	1:A:37:PHE:HD2	24	0.24
(1,284)	1:A:11:ILE:HG22	1:A:37:PHE:HD1	24	0.24
(1,284)	1:A:11:ILE:HG22	1:A:37:PHE:HD2	24	0.24
(1,284)	1:A:11:ILE:HG23	1:A:37:PHE:HD1	24	0.24
(1,284)	1:A:11:ILE:HG23	1:A:37:PHE:HD2	24	0.24
(1,284)	1:A:11:ILE:HG21	1:A:37:PHE:HD1	29	0.24
(1,284)	1:A:11:ILE:HG21	1:A:37:PHE:HD2	29	0.24
(1,284)	1:A:11:ILE:HG22	1:A:37:PHE:HD1	29	0.24
(1,284)	1:A:11:ILE:HG22	1:A:37:PHE:HD2	29	0.24

Continued on next page...

Continued from previous page...

Key	Atom-1	Atom-2	Model ID	Violation (Å)
(1,284)	1:A:11:ILE:HG23	1:A:37:PHE:HD1	29	0.24
(1,284)	1:A:11:ILE:HG23	1:A:37:PHE:HD2	29	0.24
(1,244)	1:A:62:LYS:HA	1:A:62:LYS:HE2	24	0.24
(1,206)	1:A:61:ARG:HA	1:A:61:ARG:HD3	11	0.24
(1,206)	1:A:61:ARG:HA	1:A:61:ARG:HD3	13	0.24
(1,206)	1:A:61:ARG:HA	1:A:61:ARG:HD3	20	0.24
(1,206)	1:A:61:ARG:HA	1:A:61:ARG:HD3	24	0.24
(1,181)	1:A:53:THR:HG21	1:A:56:VAL:HB	10	0.24
(1,181)	1:A:53:THR:HG22	1:A:56:VAL:HB	10	0.24
(1,181)	1:A:53:THR:HG23	1:A:56:VAL:HB	10	0.24
(1,171)	1:A:41:ARG:HG2	1:A:51:ILE:HA	12	0.24
(1,128)	1:A:4:THR:HG21	1:A:5:PRO:HD2	20	0.24
(1,128)	1:A:4:THR:HG22	1:A:5:PRO:HD2	20	0.24
(1,128)	1:A:4:THR:HG23	1:A:5:PRO:HD2	20	0.24
(1,1185)	1:A:71:GLU:HB2	1:A:73:VAL:HG11	17	0.24
(1,1185)	1:A:71:GLU:HB2	1:A:73:VAL:HG12	17	0.24
(1,1185)	1:A:71:GLU:HB2	1:A:73:VAL:HG13	17	0.24
(1,1185)	1:A:71:GLU:HB2	1:A:73:VAL:HG21	17	0.24
(1,1185)	1:A:71:GLU:HB2	1:A:73:VAL:HG22	17	0.24
(1,1185)	1:A:71:GLU:HB2	1:A:73:VAL:HG23	17	0.24
(1,1185)	1:A:71:GLU:HB3	1:A:73:VAL:HG11	17	0.24
(1,1185)	1:A:71:GLU:HB3	1:A:73:VAL:HG12	17	0.24
(1,1185)	1:A:71:GLU:HB3	1:A:73:VAL:HG13	17	0.24
(1,1185)	1:A:71:GLU:HB3	1:A:73:VAL:HG21	17	0.24
(1,1185)	1:A:71:GLU:HB3	1:A:73:VAL:HG22	17	0.24
(1,1185)	1:A:71:GLU:HB3	1:A:73:VAL:HG23	17	0.24
(1,1184)	1:A:71:GLU:HB2	1:A:73:VAL:HA	30	0.24
(1,1184)	1:A:71:GLU:HB3	1:A:73:VAL:HA	30	0.24
(2,31)	1:A:26:LEU:H	1:A:22:TYR:O	23	0.23
(2,18)	1:A:56:VAL:N	1:A:53:THR:O	3	0.23
(2,18)	1:A:56:VAL:N	1:A:53:THR:O	22	0.23
(2,13)	1:A:52:GLU:H	1:A:38:ASN:O	4	0.23
(1,989)	1:A:24:GLN:HE21	1:A:27:LEU:HD11	21	0.23
(1,989)	1:A:24:GLN:HE21	1:A:27:LEU:HD12	21	0.23
(1,989)	1:A:24:GLN:HE21	1:A:27:LEU:HD13	21	0.23
(1,989)	1:A:24:GLN:HE21	1:A:27:LEU:HD21	21	0.23
(1,989)	1:A:24:GLN:HE21	1:A:27:LEU:HD22	21	0.23
(1,989)	1:A:24:GLN:HE21	1:A:27:LEU:HD23	21	0.23
(1,989)	1:A:24:GLN:HE22	1:A:27:LEU:HD11	21	0.23
(1,989)	1:A:24:GLN:HE22	1:A:27:LEU:HD12	21	0.23
(1,989)	1:A:24:GLN:HE22	1:A:27:LEU:HD13	21	0.23
(1,989)	1:A:24:GLN:HE22	1:A:27:LEU:HD21	21	0.23

Continued on next page...

Continued from previous page...

Key	Atom-1	Atom-2	Model ID	Violation (Å)
(1,989)	1:A:24:GLN:HE22	1:A:27:LEU:HD22	21	0.23
(1,989)	1:A:24:GLN:HE22	1:A:27:LEU:HD23	21	0.23
(1,918)	1:A:14:PHE:HD1	1:A:32:LEU:HD11	2	0.23
(1,918)	1:A:14:PHE:HD1	1:A:32:LEU:HD12	2	0.23
(1,918)	1:A:14:PHE:HD1	1:A:32:LEU:HD13	2	0.23
(1,918)	1:A:14:PHE:HD1	1:A:32:LEU:HD21	2	0.23
(1,918)	1:A:14:PHE:HD1	1:A:32:LEU:HD22	2	0.23
(1,918)	1:A:14:PHE:HD1	1:A:32:LEU:HD23	2	0.23
(1,918)	1:A:14:PHE:HD2	1:A:32:LEU:HD11	2	0.23
(1,918)	1:A:14:PHE:HD2	1:A:32:LEU:HD12	2	0.23
(1,918)	1:A:14:PHE:HD2	1:A:32:LEU:HD13	2	0.23
(1,918)	1:A:14:PHE:HD2	1:A:32:LEU:HD21	2	0.23
(1,918)	1:A:14:PHE:HD2	1:A:32:LEU:HD22	2	0.23
(1,918)	1:A:14:PHE:HD2	1:A:32:LEU:HD23	2	0.23
(1,918)	1:A:14:PHE:HD1	1:A:32:LEU:HD11	29	0.23
(1,918)	1:A:14:PHE:HD1	1:A:32:LEU:HD12	29	0.23
(1,918)	1:A:14:PHE:HD1	1:A:32:LEU:HD13	29	0.23
(1,918)	1:A:14:PHE:HD1	1:A:32:LEU:HD21	29	0.23
(1,918)	1:A:14:PHE:HD1	1:A:32:LEU:HD22	29	0.23
(1,918)	1:A:14:PHE:HD1	1:A:32:LEU:HD23	29	0.23
(1,918)	1:A:14:PHE:HD2	1:A:32:LEU:HD11	29	0.23
(1,918)	1:A:14:PHE:HD2	1:A:32:LEU:HD12	29	0.23
(1,918)	1:A:14:PHE:HD2	1:A:32:LEU:HD13	29	0.23
(1,918)	1:A:14:PHE:HD2	1:A:32:LEU:HD21	29	0.23
(1,918)	1:A:14:PHE:HD2	1:A:32:LEU:HD22	29	0.23
(1,918)	1:A:14:PHE:HD2	1:A:32:LEU:HD23	29	0.23
(1,918)	1:A:14:PHE:HD1	1:A:32:LEU:HD11	30	0.23
(1,918)	1:A:14:PHE:HD1	1:A:32:LEU:HD12	30	0.23
(1,918)	1:A:14:PHE:HD1	1:A:32:LEU:HD13	30	0.23
(1,918)	1:A:14:PHE:HD1	1:A:32:LEU:HD21	30	0.23
(1,918)	1:A:14:PHE:HD1	1:A:32:LEU:HD22	30	0.23
(1,918)	1:A:14:PHE:HD1	1:A:32:LEU:HD23	30	0.23
(1,918)	1:A:14:PHE:HD2	1:A:32:LEU:HD11	30	0.23
(1,918)	1:A:14:PHE:HD2	1:A:32:LEU:HD12	30	0.23
(1,918)	1:A:14:PHE:HD2	1:A:32:LEU:HD13	30	0.23
(1,918)	1:A:14:PHE:HD2	1:A:32:LEU:HD21	30	0.23
(1,918)	1:A:14:PHE:HD2	1:A:32:LEU:HD22	30	0.23
(1,918)	1:A:14:PHE:HD2	1:A:32:LEU:HD23	30	0.23
(1,850)	1:A:2:GLN:HG2	1:A:65:LEU:HD11	25	0.23
(1,850)	1:A:2:GLN:HG2	1:A:65:LEU:HD12	25	0.23
(1,850)	1:A:2:GLN:HG2	1:A:65:LEU:HD13	25	0.23
(1,850)	1:A:2:GLN:HG2	1:A:65:LEU:HD21	25	0.23

Continued on next page...

Continued from previous page...

Key	Atom-1	Atom-2	Model ID	Violation (Å)
(1,850)	1:A:2:GLN:HG2	1:A:65:LEU:HD22	25	0.23
(1,850)	1:A:2:GLN:HG2	1:A:65:LEU:HD23	25	0.23
(1,850)	1:A:2:GLN:HG3	1:A:65:LEU:HD11	25	0.23
(1,850)	1:A:2:GLN:HG3	1:A:65:LEU:HD12	25	0.23
(1,850)	1:A:2:GLN:HG3	1:A:65:LEU:HD13	25	0.23
(1,850)	1:A:2:GLN:HG3	1:A:65:LEU:HD21	25	0.23
(1,850)	1:A:2:GLN:HG3	1:A:65:LEU:HD22	25	0.23
(1,850)	1:A:2:GLN:HG3	1:A:65:LEU:HD23	25	0.23
(1,831)	1:A:50:HIS:HD2	1:A:59:VAL:HB	28	0.23
(1,763)	1:A:3:TYR:HE1	1:A:49:ILE:HG21	10	0.23
(1,763)	1:A:3:TYR:HE1	1:A:49:ILE:HG22	10	0.23
(1,763)	1:A:3:TYR:HE1	1:A:49:ILE:HG23	10	0.23
(1,763)	1:A:3:TYR:HE2	1:A:49:ILE:HG21	10	0.23
(1,763)	1:A:3:TYR:HE2	1:A:49:ILE:HG22	10	0.23
(1,763)	1:A:3:TYR:HE2	1:A:49:ILE:HG23	10	0.23
(1,761)	1:A:3:TYR:HE1	1:A:65:LEU:HG	20	0.23
(1,761)	1:A:3:TYR:HE2	1:A:65:LEU:HG	20	0.23
(1,703)	1:A:14:PHE:HD1	1:A:69:GLU:H	10	0.23
(1,703)	1:A:14:PHE:HD2	1:A:69:GLU:H	10	0.23
(1,477)	1:A:26:LEU:HD11	1:A:28:SER:H	1	0.23
(1,477)	1:A:26:LEU:HD12	1:A:28:SER:H	1	0.23
(1,477)	1:A:26:LEU:HD13	1:A:28:SER:H	1	0.23
(1,477)	1:A:26:LEU:HD11	1:A:28:SER:H	24	0.23
(1,477)	1:A:26:LEU:HD12	1:A:28:SER:H	24	0.23
(1,477)	1:A:26:LEU:HD13	1:A:28:SER:H	24	0.23
(1,36)	1:A:48:PRO:HB2	1:A:49:ILE:HG12	14	0.23
(1,332)	1:A:6:ASP:H	1:A:7:THR:HG21	1	0.23
(1,332)	1:A:6:ASP:H	1:A:7:THR:HG22	1	0.23
(1,332)	1:A:6:ASP:H	1:A:7:THR:HG23	1	0.23
(1,332)	1:A:6:ASP:H	1:A:7:THR:HG21	11	0.23
(1,332)	1:A:6:ASP:H	1:A:7:THR:HG22	11	0.23
(1,332)	1:A:6:ASP:H	1:A:7:THR:HG23	11	0.23
(1,284)	1:A:11:ILE:HG21	1:A:37:PHE:HD1	15	0.23
(1,284)	1:A:11:ILE:HG21	1:A:37:PHE:HD2	15	0.23
(1,284)	1:A:11:ILE:HG22	1:A:37:PHE:HD1	15	0.23
(1,284)	1:A:11:ILE:HG22	1:A:37:PHE:HD2	15	0.23
(1,284)	1:A:11:ILE:HG23	1:A:37:PHE:HD1	15	0.23
(1,284)	1:A:11:ILE:HG23	1:A:37:PHE:HD2	15	0.23
(1,284)	1:A:11:ILE:HG21	1:A:37:PHE:HD1	17	0.23
(1,284)	1:A:11:ILE:HG21	1:A:37:PHE:HD2	17	0.23
(1,284)	1:A:11:ILE:HG22	1:A:37:PHE:HD1	17	0.23
(1,284)	1:A:11:ILE:HG22	1:A:37:PHE:HD2	17	0.23

Continued on next page...

Continued from previous page...

Key	Atom-1	Atom-2	Model ID	Violation (Å)
(1,284)	1:A:11:ILE:HG23	1:A:37:PHE:HD1	17	0.23
(1,284)	1:A:11:ILE:HG23	1:A:37:PHE:HD2	17	0.23
(1,231)	1:A:37:PHE:HD1	1:A:70:VAL:HG11	24	0.23
(1,231)	1:A:37:PHE:HD1	1:A:70:VAL:HG12	24	0.23
(1,231)	1:A:37:PHE:HD1	1:A:70:VAL:HG13	24	0.23
(1,231)	1:A:37:PHE:HD2	1:A:70:VAL:HG11	24	0.23
(1,231)	1:A:37:PHE:HD2	1:A:70:VAL:HG12	24	0.23
(1,231)	1:A:37:PHE:HD2	1:A:70:VAL:HG13	24	0.23
(1,187)	1:A:56:VAL:HB	1:A:57:SER:HA	19	0.23
(1,184)	1:A:39:VAL:HA	1:A:53:THR:HG21	13	0.23
(1,184)	1:A:39:VAL:HA	1:A:53:THR:HG22	13	0.23
(1,184)	1:A:39:VAL:HA	1:A:53:THR:HG23	13	0.23
(1,171)	1:A:41:ARG:HG2	1:A:51:ILE:HA	14	0.23
(1,171)	1:A:41:ARG:HG2	1:A:51:ILE:HA	25	0.23
(1,171)	1:A:41:ARG:HG2	1:A:51:ILE:HA	28	0.23
(1,129)	1:A:40:VAL:HB	1:A:50:HIS:HB2	18	0.23
(1,128)	1:A:4:THR:HG21	1:A:5:PRO:HD2	9	0.23
(1,128)	1:A:4:THR:HG22	1:A:5:PRO:HD2	9	0.23
(1,128)	1:A:4:THR:HG23	1:A:5:PRO:HD2	9	0.23
(1,128)	1:A:4:THR:HG21	1:A:5:PRO:HD2	12	0.23
(1,128)	1:A:4:THR:HG22	1:A:5:PRO:HD2	12	0.23
(1,128)	1:A:4:THR:HG23	1:A:5:PRO:HD2	12	0.23
(1,128)	1:A:4:THR:HG21	1:A:5:PRO:HD2	13	0.23
(1,128)	1:A:4:THR:HG22	1:A:5:PRO:HD2	13	0.23
(1,128)	1:A:4:THR:HG23	1:A:5:PRO:HD2	13	0.23
(1,128)	1:A:4:THR:HG21	1:A:5:PRO:HD2	21	0.23
(1,128)	1:A:4:THR:HG22	1:A:5:PRO:HD2	21	0.23
(1,128)	1:A:4:THR:HG23	1:A:5:PRO:HD2	21	0.23
(1,106)	1:A:14:PHE:HA	1:A:26:LEU:HD21	9	0.23
(1,106)	1:A:14:PHE:HA	1:A:26:LEU:HD22	9	0.23
(1,106)	1:A:14:PHE:HA	1:A:26:LEU:HD23	9	0.23
(1,106)	1:A:14:PHE:HA	1:A:26:LEU:HD21	12	0.23
(1,106)	1:A:14:PHE:HA	1:A:26:LEU:HD22	12	0.23
(1,106)	1:A:14:PHE:HA	1:A:26:LEU:HD23	12	0.23
(1,106)	1:A:14:PHE:HA	1:A:26:LEU:HD21	21	0.23
(1,106)	1:A:14:PHE:HA	1:A:26:LEU:HD22	21	0.23
(1,106)	1:A:14:PHE:HA	1:A:26:LEU:HD23	21	0.23
(2,33)	1:A:27:LEU:H	1:A:23:ARG:O	18	0.22
(2,33)	1:A:27:LEU:H	1:A:23:ARG:O	21	0.22
(2,31)	1:A:26:LEU:H	1:A:22:TYR:O	3	0.22
(2,31)	1:A:26:LEU:H	1:A:22:TYR:O	21	0.22
(2,17)	1:A:56:VAL:H	1:A:53:THR:O	26	0.22

Continued on next page...

Continued from previous page...

Key	Atom-1	Atom-2	Model ID	Violation (Å)
(2,13)	1:A:52:GLU:H	1:A:38:ASN:O	22	0.22
(1,989)	1:A:24:GLN:HE21	1:A:27:LEU:HD11	28	0.22
(1,989)	1:A:24:GLN:HE21	1:A:27:LEU:HD12	28	0.22
(1,989)	1:A:24:GLN:HE21	1:A:27:LEU:HD13	28	0.22
(1,989)	1:A:24:GLN:HE21	1:A:27:LEU:HD21	28	0.22
(1,989)	1:A:24:GLN:HE21	1:A:27:LEU:HD22	28	0.22
(1,989)	1:A:24:GLN:HE21	1:A:27:LEU:HD23	28	0.22
(1,989)	1:A:24:GLN:HE22	1:A:27:LEU:HD11	28	0.22
(1,989)	1:A:24:GLN:HE22	1:A:27:LEU:HD12	28	0.22
(1,989)	1:A:24:GLN:HE22	1:A:27:LEU:HD13	28	0.22
(1,989)	1:A:24:GLN:HE22	1:A:27:LEU:HD21	28	0.22
(1,989)	1:A:24:GLN:HE22	1:A:27:LEU:HD22	28	0.22
(1,989)	1:A:24:GLN:HE22	1:A:27:LEU:HD23	28	0.22
(1,918)	1:A:14:PHE:HD1	1:A:32:LEU:HD11	1	0.22
(1,918)	1:A:14:PHE:HD1	1:A:32:LEU:HD12	1	0.22
(1,918)	1:A:14:PHE:HD1	1:A:32:LEU:HD13	1	0.22
(1,918)	1:A:14:PHE:HD1	1:A:32:LEU:HD21	1	0.22
(1,918)	1:A:14:PHE:HD1	1:A:32:LEU:HD22	1	0.22
(1,918)	1:A:14:PHE:HD1	1:A:32:LEU:HD23	1	0.22
(1,918)	1:A:14:PHE:HD2	1:A:32:LEU:HD11	1	0.22
(1,918)	1:A:14:PHE:HD2	1:A:32:LEU:HD12	1	0.22
(1,918)	1:A:14:PHE:HD2	1:A:32:LEU:HD13	1	0.22
(1,918)	1:A:14:PHE:HD2	1:A:32:LEU:HD21	1	0.22
(1,918)	1:A:14:PHE:HD2	1:A:32:LEU:HD22	1	0.22
(1,918)	1:A:14:PHE:HD2	1:A:32:LEU:HD23	1	0.22
(1,850)	1:A:2:GLN:HG2	1:A:65:LEU:HD11	16	0.22
(1,850)	1:A:2:GLN:HG2	1:A:65:LEU:HD12	16	0.22
(1,850)	1:A:2:GLN:HG2	1:A:65:LEU:HD13	16	0.22
(1,850)	1:A:2:GLN:HG2	1:A:65:LEU:HD21	16	0.22
(1,850)	1:A:2:GLN:HG2	1:A:65:LEU:HD22	16	0.22
(1,850)	1:A:2:GLN:HG2	1:A:65:LEU:HD23	16	0.22
(1,850)	1:A:2:GLN:HG3	1:A:65:LEU:HD11	16	0.22
(1,850)	1:A:2:GLN:HG3	1:A:65:LEU:HD12	16	0.22
(1,850)	1:A:2:GLN:HG3	1:A:65:LEU:HD13	16	0.22
(1,850)	1:A:2:GLN:HG3	1:A:65:LEU:HD21	16	0.22
(1,850)	1:A:2:GLN:HG3	1:A:65:LEU:HD22	16	0.22
(1,850)	1:A:2:GLN:HG3	1:A:65:LEU:HD23	16	0.22
(1,834)	1:A:3:TYR:HD1	1:A:65:LEU:HG	21	0.22
(1,834)	1:A:3:TYR:HD2	1:A:65:LEU:HG	21	0.22
(1,831)	1:A:50:HIS:HD2	1:A:59:VAL:HB	15	0.22
(1,831)	1:A:50:HIS:HD2	1:A:59:VAL:HB	24	0.22
(1,763)	1:A:3:TYR:HE1	1:A:49:ILE:HG21	30	0.22

Continued on next page...

Continued from previous page...

Key	Atom-1	Atom-2	Model ID	Violation (Å)
(1,763)	1:A:3:TYR:HE1	1:A:49:ILE:HG22	30	0.22
(1,763)	1:A:3:TYR:HE1	1:A:49:ILE:HG23	30	0.22
(1,763)	1:A:3:TYR:HE2	1:A:49:ILE:HG21	30	0.22
(1,763)	1:A:3:TYR:HE2	1:A:49:ILE:HG22	30	0.22
(1,763)	1:A:3:TYR:HE2	1:A:49:ILE:HG23	30	0.22
(1,761)	1:A:3:TYR:HE1	1:A:65:LEU:HG	19	0.22
(1,761)	1:A:3:TYR:HE2	1:A:65:LEU:HG	19	0.22
(1,703)	1:A:14:PHE:HD1	1:A:69:GLU:H	18	0.22
(1,703)	1:A:14:PHE:HD2	1:A:69:GLU:H	18	0.22
(1,703)	1:A:14:PHE:HD1	1:A:69:GLU:H	19	0.22
(1,703)	1:A:14:PHE:HD2	1:A:69:GLU:H	19	0.22
(1,614)	1:A:53:THR:H	1:A:56:VAL:HG11	18	0.22
(1,614)	1:A:53:THR:H	1:A:56:VAL:HG12	18	0.22
(1,614)	1:A:53:THR:H	1:A:56:VAL:HG13	18	0.22
(1,579)	1:A:49:ILE:H	1:A:65:LEU:HD11	1	0.22
(1,579)	1:A:49:ILE:H	1:A:65:LEU:HD12	1	0.22
(1,579)	1:A:49:ILE:H	1:A:65:LEU:HD13	1	0.22
(1,56)	1:A:40:VAL:HG11	1:A:52:GLU:HG2	16	0.22
(1,56)	1:A:40:VAL:HG12	1:A:52:GLU:HG2	16	0.22
(1,56)	1:A:40:VAL:HG13	1:A:52:GLU:HG2	16	0.22
(1,477)	1:A:26:LEU:HD11	1:A:28:SER:H	19	0.22
(1,477)	1:A:26:LEU:HD12	1:A:28:SER:H	19	0.22
(1,477)	1:A:26:LEU:HD13	1:A:28:SER:H	19	0.22
(1,310)	1:A:24:GLN:HA	1:A:27:LEU:HD11	9	0.22
(1,310)	1:A:24:GLN:HA	1:A:27:LEU:HD12	9	0.22
(1,310)	1:A:24:GLN:HA	1:A:27:LEU:HD13	9	0.22
(1,218)	1:A:49:ILE:HA	1:A:65:LEU:HD11	24	0.22
(1,218)	1:A:49:ILE:HA	1:A:65:LEU:HD12	24	0.22
(1,218)	1:A:49:ILE:HA	1:A:65:LEU:HD13	24	0.22
(1,187)	1:A:56:VAL:HB	1:A:57:SER:HA	17	0.22
(1,184)	1:A:39:VAL:HA	1:A:53:THR:HG21	8	0.22
(1,184)	1:A:39:VAL:HA	1:A:53:THR:HG22	8	0.22
(1,184)	1:A:39:VAL:HA	1:A:53:THR:HG23	8	0.22
(1,184)	1:A:39:VAL:HA	1:A:53:THR:HG21	12	0.22
(1,184)	1:A:39:VAL:HA	1:A:53:THR:HG22	12	0.22
(1,184)	1:A:39:VAL:HA	1:A:53:THR:HG23	12	0.22
(1,171)	1:A:41:ARG:HG2	1:A:51:ILE:HA	5	0.22
(1,171)	1:A:41:ARG:HG2	1:A:51:ILE:HA	9	0.22
(1,171)	1:A:41:ARG:HG2	1:A:51:ILE:HA	13	0.22
(1,171)	1:A:41:ARG:HG2	1:A:51:ILE:HA	19	0.22
(1,171)	1:A:41:ARG:HG2	1:A:51:ILE:HA	21	0.22
(1,171)	1:A:41:ARG:HG2	1:A:51:ILE:HA	23	0.22

Continued on next page...

Continued from previous page...

Key	Atom-1	Atom-2	Model ID	Violation (Å)
(1,171)	1:A:41:ARG:HG2	1:A:51:ILE:HA	29	0.22
(1,162)	1:A:49:ILE:HG21	1:A:65:LEU:HG	19	0.22
(1,162)	1:A:49:ILE:HG22	1:A:65:LEU:HG	19	0.22
(1,162)	1:A:49:ILE:HG23	1:A:65:LEU:HG	19	0.22
(1,128)	1:A:4:THR:HG21	1:A:5:PRO:HD2	8	0.22
(1,128)	1:A:4:THR:HG22	1:A:5:PRO:HD2	8	0.22
(1,128)	1:A:4:THR:HG23	1:A:5:PRO:HD2	8	0.22
(1,128)	1:A:4:THR:HG21	1:A:5:PRO:HD2	17	0.22
(1,128)	1:A:4:THR:HG22	1:A:5:PRO:HD2	17	0.22
(1,128)	1:A:4:THR:HG23	1:A:5:PRO:HD2	17	0.22
(1,128)	1:A:4:THR:HG21	1:A:5:PRO:HD2	24	0.22
(1,128)	1:A:4:THR:HG22	1:A:5:PRO:HD2	24	0.22
(1,128)	1:A:4:THR:HG23	1:A:5:PRO:HD2	24	0.22
(1,1191)	1:A:73:VAL:HG11	1:A:74:SER:HA	6	0.22
(1,1191)	1:A:73:VAL:HG12	1:A:74:SER:HA	6	0.22
(1,1191)	1:A:73:VAL:HG13	1:A:74:SER:HA	6	0.22
(1,1191)	1:A:73:VAL:HG21	1:A:74:SER:HA	6	0.22
(1,1191)	1:A:73:VAL:HG22	1:A:74:SER:HA	6	0.22
(1,1191)	1:A:73:VAL:HG23	1:A:74:SER:HA	6	0.22
(1,1185)	1:A:71:GLU:HB2	1:A:73:VAL:HG11	27	0.22
(1,1185)	1:A:71:GLU:HB2	1:A:73:VAL:HG12	27	0.22
(1,1185)	1:A:71:GLU:HB2	1:A:73:VAL:HG13	27	0.22
(1,1185)	1:A:71:GLU:HB2	1:A:73:VAL:HG21	27	0.22
(1,1185)	1:A:71:GLU:HB2	1:A:73:VAL:HG22	27	0.22
(1,1185)	1:A:71:GLU:HB2	1:A:73:VAL:HG23	27	0.22
(1,1185)	1:A:71:GLU:HB3	1:A:73:VAL:HG11	27	0.22
(1,1185)	1:A:71:GLU:HB3	1:A:73:VAL:HG12	27	0.22
(1,1185)	1:A:71:GLU:HB3	1:A:73:VAL:HG13	27	0.22
(1,1185)	1:A:71:GLU:HB3	1:A:73:VAL:HG21	27	0.22
(1,1185)	1:A:71:GLU:HB3	1:A:73:VAL:HG22	27	0.22
(1,1185)	1:A:71:GLU:HB3	1:A:73:VAL:HG23	27	0.22
(1,1184)	1:A:71:GLU:HB2	1:A:73:VAL:HA	4	0.22
(1,1184)	1:A:71:GLU:HB3	1:A:73:VAL:HA	4	0.22
(1,1098)	1:A:53:THR:HB	1:A:54:ARG:HG2	8	0.22
(1,1098)	1:A:53:THR:HB	1:A:54:ARG:HG3	8	0.22
(1,106)	1:A:14:PHE:HA	1:A:26:LEU:HD21	16	0.22
(1,106)	1:A:14:PHE:HA	1:A:26:LEU:HD22	16	0.22
(1,106)	1:A:14:PHE:HA	1:A:26:LEU:HD23	16	0.22
(1,106)	1:A:14:PHE:HA	1:A:26:LEU:HD21	22	0.22
(1,106)	1:A:14:PHE:HA	1:A:26:LEU:HD22	22	0.22
(1,106)	1:A:14:PHE:HA	1:A:26:LEU:HD23	22	0.22
(1,106)	1:A:14:PHE:HA	1:A:26:LEU:HD21	29	0.22

Continued on next page...

Continued from previous page...

Key	Atom-1	Atom-2	Model ID	Violation (Å)
(1,106)	1:A:14:PHE:HA	1:A:26:LEU:HD22	29	0.22
(1,106)	1:A:14:PHE:HA	1:A:26:LEU:HD23	29	0.22
(1,1012)	1:A:28:SER:HB2	1:A:29:LEU:HD11	4	0.22
(1,1012)	1:A:28:SER:HB2	1:A:29:LEU:HD12	4	0.22
(1,1012)	1:A:28:SER:HB2	1:A:29:LEU:HD13	4	0.22
(1,1012)	1:A:28:SER:HB2	1:A:29:LEU:HD21	4	0.22
(1,1012)	1:A:28:SER:HB2	1:A:29:LEU:HD22	4	0.22
(1,1012)	1:A:28:SER:HB2	1:A:29:LEU:HD23	4	0.22
(1,1012)	1:A:28:SER:HB3	1:A:29:LEU:HD11	4	0.22
(1,1012)	1:A:28:SER:HB3	1:A:29:LEU:HD12	4	0.22
(1,1012)	1:A:28:SER:HB3	1:A:29:LEU:HD13	4	0.22
(1,1012)	1:A:28:SER:HB3	1:A:29:LEU:HD21	4	0.22
(1,1012)	1:A:28:SER:HB3	1:A:29:LEU:HD22	4	0.22
(1,1012)	1:A:28:SER:HB3	1:A:29:LEU:HD23	4	0.22
(2,18)	1:A:56:VAL:N	1:A:53:THR:O	2	0.21
(2,18)	1:A:56:VAL:N	1:A:53:THR:O	16	0.21
(2,17)	1:A:56:VAL:H	1:A:53:THR:O	4	0.21
(2,17)	1:A:56:VAL:H	1:A:53:THR:O	24	0.21
(2,13)	1:A:52:GLU:H	1:A:38:ASN:O	8	0.21
(2,13)	1:A:52:GLU:H	1:A:38:ASN:O	25	0.21
(2,13)	1:A:52:GLU:H	1:A:38:ASN:O	30	0.21
(1,918)	1:A:14:PHE:HD1	1:A:32:LEU:HD11	8	0.21
(1,918)	1:A:14:PHE:HD1	1:A:32:LEU:HD12	8	0.21
(1,918)	1:A:14:PHE:HD1	1:A:32:LEU:HD13	8	0.21
(1,918)	1:A:14:PHE:HD1	1:A:32:LEU:HD21	8	0.21
(1,918)	1:A:14:PHE:HD1	1:A:32:LEU:HD22	8	0.21
(1,918)	1:A:14:PHE:HD1	1:A:32:LEU:HD23	8	0.21
(1,918)	1:A:14:PHE:HD2	1:A:32:LEU:HD11	8	0.21
(1,918)	1:A:14:PHE:HD2	1:A:32:LEU:HD12	8	0.21
(1,918)	1:A:14:PHE:HD2	1:A:32:LEU:HD13	8	0.21
(1,918)	1:A:14:PHE:HD2	1:A:32:LEU:HD21	8	0.21
(1,918)	1:A:14:PHE:HD2	1:A:32:LEU:HD22	8	0.21
(1,918)	1:A:14:PHE:HD2	1:A:32:LEU:HD23	8	0.21
(1,918)	1:A:14:PHE:HD1	1:A:32:LEU:HD11	19	0.21
(1,918)	1:A:14:PHE:HD1	1:A:32:LEU:HD12	19	0.21
(1,918)	1:A:14:PHE:HD1	1:A:32:LEU:HD13	19	0.21
(1,918)	1:A:14:PHE:HD1	1:A:32:LEU:HD21	19	0.21
(1,918)	1:A:14:PHE:HD1	1:A:32:LEU:HD22	19	0.21
(1,918)	1:A:14:PHE:HD1	1:A:32:LEU:HD23	19	0.21
(1,918)	1:A:14:PHE:HD2	1:A:32:LEU:HD11	19	0.21
(1,918)	1:A:14:PHE:HD2	1:A:32:LEU:HD12	19	0.21
(1,918)	1:A:14:PHE:HD2	1:A:32:LEU:HD13	19	0.21

Continued on next page...

Continued from previous page...

Key	Atom-1	Atom-2	Model ID	Violation (Å)
(1,918)	1:A:14:PHE:HD2	1:A:32:LEU:HD21	19	0.21
(1,918)	1:A:14:PHE:HD2	1:A:32:LEU:HD22	19	0.21
(1,918)	1:A:14:PHE:HD2	1:A:32:LEU:HD23	19	0.21
(1,850)	1:A:2:GLN:HG2	1:A:65:LEU:HD11	23	0.21
(1,850)	1:A:2:GLN:HG2	1:A:65:LEU:HD12	23	0.21
(1,850)	1:A:2:GLN:HG2	1:A:65:LEU:HD13	23	0.21
(1,850)	1:A:2:GLN:HG2	1:A:65:LEU:HD21	23	0.21
(1,850)	1:A:2:GLN:HG2	1:A:65:LEU:HD22	23	0.21
(1,850)	1:A:2:GLN:HG2	1:A:65:LEU:HD23	23	0.21
(1,850)	1:A:2:GLN:HG3	1:A:65:LEU:HD11	23	0.21
(1,850)	1:A:2:GLN:HG3	1:A:65:LEU:HD12	23	0.21
(1,850)	1:A:2:GLN:HG3	1:A:65:LEU:HD13	23	0.21
(1,850)	1:A:2:GLN:HG3	1:A:65:LEU:HD21	23	0.21
(1,850)	1:A:2:GLN:HG3	1:A:65:LEU:HD22	23	0.21
(1,850)	1:A:2:GLN:HG3	1:A:65:LEU:HD23	23	0.21
(1,806)	1:A:9:TRP:HZ3	1:A:65:LEU:HD21	1	0.21
(1,806)	1:A:9:TRP:HZ3	1:A:65:LEU:HD22	1	0.21
(1,806)	1:A:9:TRP:HZ3	1:A:65:LEU:HD23	1	0.21
(1,763)	1:A:3:TYR:HE1	1:A:49:ILE:HG21	2	0.21
(1,763)	1:A:3:TYR:HE1	1:A:49:ILE:HG22	2	0.21
(1,763)	1:A:3:TYR:HE1	1:A:49:ILE:HG23	2	0.21
(1,763)	1:A:3:TYR:HE2	1:A:49:ILE:HG21	2	0.21
(1,763)	1:A:3:TYR:HE2	1:A:49:ILE:HG22	2	0.21
(1,763)	1:A:3:TYR:HE2	1:A:49:ILE:HG23	2	0.21
(1,763)	1:A:3:TYR:HE1	1:A:49:ILE:HG21	12	0.21
(1,763)	1:A:3:TYR:HE1	1:A:49:ILE:HG22	12	0.21
(1,763)	1:A:3:TYR:HE1	1:A:49:ILE:HG23	12	0.21
(1,763)	1:A:3:TYR:HE2	1:A:49:ILE:HG21	12	0.21
(1,763)	1:A:3:TYR:HE2	1:A:49:ILE:HG22	12	0.21
(1,763)	1:A:3:TYR:HE2	1:A:49:ILE:HG23	12	0.21
(1,761)	1:A:3:TYR:HE1	1:A:65:LEU:HG	9	0.21
(1,761)	1:A:3:TYR:HE2	1:A:65:LEU:HG	9	0.21
(1,761)	1:A:3:TYR:HE1	1:A:65:LEU:HG	13	0.21
(1,761)	1:A:3:TYR:HE2	1:A:65:LEU:HG	13	0.21
(1,703)	1:A:14:PHE:HD1	1:A:69:GLU:H	8	0.21
(1,703)	1:A:14:PHE:HD2	1:A:69:GLU:H	8	0.21
(1,703)	1:A:14:PHE:HD1	1:A:69:GLU:H	13	0.21
(1,703)	1:A:14:PHE:HD2	1:A:69:GLU:H	13	0.21
(1,614)	1:A:53:THR:H	1:A:56:VAL:HG11	7	0.21
(1,614)	1:A:53:THR:H	1:A:56:VAL:HG12	7	0.21
(1,614)	1:A:53:THR:H	1:A:56:VAL:HG13	7	0.21
(1,493)	1:A:31:MET:H	1:A:32:LEU:HB2	12	0.21

Continued on next page...

Continued from previous page...

Key	Atom-1	Atom-2	Model ID	Violation (Å)
(1,477)	1:A:26:LEU:HD11	1:A:28:SER:H	28	0.21
(1,477)	1:A:26:LEU:HD12	1:A:28:SER:H	28	0.21
(1,477)	1:A:26:LEU:HD13	1:A:28:SER:H	28	0.21
(1,477)	1:A:26:LEU:HD11	1:A:28:SER:H	29	0.21
(1,477)	1:A:26:LEU:HD12	1:A:28:SER:H	29	0.21
(1,477)	1:A:26:LEU:HD13	1:A:28:SER:H	29	0.21
(1,245)	1:A:62:LYS:HA	1:A:62:LYS:HE3	13	0.21
(1,181)	1:A:53:THR:HG21	1:A:56:VAL:HB	29	0.21
(1,181)	1:A:53:THR:HG22	1:A:56:VAL:HB	29	0.21
(1,181)	1:A:53:THR:HG23	1:A:56:VAL:HB	29	0.21
(1,171)	1:A:41:ARG:HG2	1:A:51:ILE:HA	4	0.21
(1,171)	1:A:41:ARG:HG2	1:A:51:ILE:HA	10	0.21
(1,162)	1:A:49:ILE:HG21	1:A:65:LEU:HG	20	0.21
(1,162)	1:A:49:ILE:HG22	1:A:65:LEU:HG	20	0.21
(1,162)	1:A:49:ILE:HG23	1:A:65:LEU:HG	20	0.21
(1,128)	1:A:4:THR:HG21	1:A:5:PRO:HD2	15	0.21
(1,128)	1:A:4:THR:HG22	1:A:5:PRO:HD2	15	0.21
(1,128)	1:A:4:THR:HG23	1:A:5:PRO:HD2	15	0.21
(1,128)	1:A:4:THR:HG21	1:A:5:PRO:HD2	18	0.21
(1,128)	1:A:4:THR:HG22	1:A:5:PRO:HD2	18	0.21
(1,128)	1:A:4:THR:HG23	1:A:5:PRO:HD2	18	0.21
(1,128)	1:A:4:THR:HG21	1:A:5:PRO:HD2	26	0.21
(1,128)	1:A:4:THR:HG22	1:A:5:PRO:HD2	26	0.21
(1,128)	1:A:4:THR:HG23	1:A:5:PRO:HD2	26	0.21
(1,1185)	1:A:71:GLU:HB2	1:A:73:VAL:HG11	18	0.21
(1,1185)	1:A:71:GLU:HB2	1:A:73:VAL:HG12	18	0.21
(1,1185)	1:A:71:GLU:HB2	1:A:73:VAL:HG13	18	0.21
(1,1185)	1:A:71:GLU:HB2	1:A:73:VAL:HG21	18	0.21
(1,1185)	1:A:71:GLU:HB2	1:A:73:VAL:HG22	18	0.21
(1,1185)	1:A:71:GLU:HB2	1:A:73:VAL:HG23	18	0.21
(1,1185)	1:A:71:GLU:HB3	1:A:73:VAL:HG11	18	0.21
(1,1185)	1:A:71:GLU:HB3	1:A:73:VAL:HG12	18	0.21
(1,1185)	1:A:71:GLU:HB3	1:A:73:VAL:HG13	18	0.21
(1,1185)	1:A:71:GLU:HB3	1:A:73:VAL:HG21	18	0.21
(1,1185)	1:A:71:GLU:HB3	1:A:73:VAL:HG22	18	0.21
(1,1185)	1:A:71:GLU:HB3	1:A:73:VAL:HG23	18	0.21
(1,1097)	1:A:52:GLU:HG2	1:A:57:SER:HB2	1	0.21
(1,1097)	1:A:52:GLU:HG2	1:A:57:SER:HB3	1	0.21
(1,1097)	1:A:52:GLU:HG3	1:A:57:SER:HB2	1	0.21
(1,1097)	1:A:52:GLU:HG3	1:A:57:SER:HB3	1	0.21
(1,106)	1:A:14:PHE:HA	1:A:26:LEU:HD21	13	0.21
(1,106)	1:A:14:PHE:HA	1:A:26:LEU:HD22	13	0.21

Continued on next page...

Continued from previous page...

Key	Atom-1	Atom-2	Model ID	Violation (Å)
(1,106)	1:A:14:PHE:HA	1:A:26:LEU:HD23	13	0.21
(1,106)	1:A:14:PHE:HA	1:A:26:LEU:HD21	19	0.21
(1,106)	1:A:14:PHE:HA	1:A:26:LEU:HD22	19	0.21
(1,106)	1:A:14:PHE:HA	1:A:26:LEU:HD23	19	0.21
(1,106)	1:A:14:PHE:HA	1:A:26:LEU:HD21	28	0.21
(1,106)	1:A:14:PHE:HA	1:A:26:LEU:HD22	28	0.21
(1,106)	1:A:14:PHE:HA	1:A:26:LEU:HD23	28	0.21
(2,33)	1:A:27:LEU:H	1:A:23:ARG:O	29	0.2
(2,32)	1:A:26:LEU:N	1:A:22:TYR:O	1	0.2
(2,31)	1:A:26:LEU:H	1:A:22:TYR:O	6	0.2
(2,31)	1:A:26:LEU:H	1:A:22:TYR:O	7	0.2
(2,31)	1:A:26:LEU:H	1:A:22:TYR:O	11	0.2
(2,31)	1:A:26:LEU:H	1:A:22:TYR:O	12	0.2
(2,31)	1:A:26:LEU:H	1:A:22:TYR:O	19	0.2
(2,13)	1:A:52:GLU:H	1:A:38:ASN:O	11	0.2
(2,13)	1:A:52:GLU:H	1:A:38:ASN:O	15	0.2
(2,13)	1:A:52:GLU:H	1:A:38:ASN:O	17	0.2
(2,13)	1:A:52:GLU:H	1:A:38:ASN:O	24	0.2
(2,13)	1:A:52:GLU:H	1:A:38:ASN:O	26	0.2
(1,850)	1:A:2:GLN:HG2	1:A:65:LEU:HD11	7	0.2
(1,850)	1:A:2:GLN:HG2	1:A:65:LEU:HD12	7	0.2
(1,850)	1:A:2:GLN:HG2	1:A:65:LEU:HD13	7	0.2
(1,850)	1:A:2:GLN:HG2	1:A:65:LEU:HD21	7	0.2
(1,850)	1:A:2:GLN:HG2	1:A:65:LEU:HD22	7	0.2
(1,850)	1:A:2:GLN:HG2	1:A:65:LEU:HD23	7	0.2
(1,850)	1:A:2:GLN:HG3	1:A:65:LEU:HD11	7	0.2
(1,850)	1:A:2:GLN:HG3	1:A:65:LEU:HD12	7	0.2
(1,850)	1:A:2:GLN:HG3	1:A:65:LEU:HD13	7	0.2
(1,850)	1:A:2:GLN:HG3	1:A:65:LEU:HD21	7	0.2
(1,850)	1:A:2:GLN:HG3	1:A:65:LEU:HD22	7	0.2
(1,850)	1:A:2:GLN:HG3	1:A:65:LEU:HD23	7	0.2
(1,824)	1:A:9:TRP:HZ3	1:A:65:LEU:HD11	12	0.2
(1,824)	1:A:9:TRP:HZ3	1:A:65:LEU:HD12	12	0.2
(1,824)	1:A:9:TRP:HZ3	1:A:65:LEU:HD13	12	0.2
(1,815)	1:A:7:THR:HG21	1:A:9:TRP:HZ2	6	0.2
(1,815)	1:A:7:THR:HG22	1:A:9:TRP:HZ2	6	0.2
(1,815)	1:A:7:THR:HG23	1:A:9:TRP:HZ2	6	0.2
(1,801)	1:A:37:PHE:HD1	1:A:53:THR:HG21	23	0.2
(1,801)	1:A:37:PHE:HD1	1:A:53:THR:HG22	23	0.2
(1,801)	1:A:37:PHE:HD1	1:A:53:THR:HG23	23	0.2
(1,801)	1:A:37:PHE:HD2	1:A:53:THR:HG21	23	0.2
(1,801)	1:A:37:PHE:HD2	1:A:53:THR:HG22	23	0.2

Continued on next page...

Continued from previous page...

Key	Atom-1	Atom-2	Model ID	Violation (Å)
(1,801)	1:A:37:PHE:HD2	1:A:53:THR:HG23	23	0.2
(1,769)	1:A:22:TYR:HD1	1:A:58:LEU:HD11	17	0.2
(1,769)	1:A:22:TYR:HD1	1:A:58:LEU:HD12	17	0.2
(1,769)	1:A:22:TYR:HD1	1:A:58:LEU:HD13	17	0.2
(1,769)	1:A:22:TYR:HD2	1:A:58:LEU:HD11	17	0.2
(1,769)	1:A:22:TYR:HD2	1:A:58:LEU:HD12	17	0.2
(1,769)	1:A:22:TYR:HD2	1:A:58:LEU:HD13	17	0.2
(1,761)	1:A:3:TYR:HE1	1:A:65:LEU:HG	11	0.2
(1,761)	1:A:3:TYR:HE2	1:A:65:LEU:HG	11	0.2
(1,756)	1:A:3:TYR:HD1	1:A:65:LEU:HD21	1	0.2
(1,756)	1:A:3:TYR:HD1	1:A:65:LEU:HD22	1	0.2
(1,756)	1:A:3:TYR:HD1	1:A:65:LEU:HD23	1	0.2
(1,756)	1:A:3:TYR:HD2	1:A:65:LEU:HD21	1	0.2
(1,756)	1:A:3:TYR:HD2	1:A:65:LEU:HD22	1	0.2
(1,756)	1:A:3:TYR:HD2	1:A:65:LEU:HD23	1	0.2
(1,703)	1:A:14:PHE:HD1	1:A:69:GLU:H	12	0.2
(1,703)	1:A:14:PHE:HD2	1:A:69:GLU:H	12	0.2
(1,703)	1:A:14:PHE:HD1	1:A:69:GLU:H	22	0.2
(1,703)	1:A:14:PHE:HD2	1:A:69:GLU:H	22	0.2
(1,579)	1:A:49:ILE:H	1:A:65:LEU:HD11	24	0.2
(1,579)	1:A:49:ILE:H	1:A:65:LEU:HD12	24	0.2
(1,579)	1:A:49:ILE:H	1:A:65:LEU:HD13	24	0.2
(1,56)	1:A:40:VAL:HG11	1:A:52:GLU:HG2	18	0.2
(1,56)	1:A:40:VAL:HG12	1:A:52:GLU:HG2	18	0.2
(1,56)	1:A:40:VAL:HG13	1:A:52:GLU:HG2	18	0.2
(1,477)	1:A:26:LEU:HD11	1:A:28:SER:H	17	0.2
(1,477)	1:A:26:LEU:HD12	1:A:28:SER:H	17	0.2
(1,477)	1:A:26:LEU:HD13	1:A:28:SER:H	17	0.2
(1,36)	1:A:48:PRO:HB2	1:A:49:ILE:HG12	21	0.2
(1,36)	1:A:48:PRO:HB2	1:A:49:ILE:HG12	30	0.2
(1,353)	1:A:7:THR:HB	1:A:8:ALA:H	16	0.2
(1,353)	1:A:7:THR:HB	1:A:8:ALA:H	18	0.2
(1,347)	1:A:5:PRO:HA	1:A:7:THR:H	13	0.2
(1,207)	1:A:61:ARG:HA	1:A:61:ARG:HD2	1	0.2
(1,207)	1:A:61:ARG:HA	1:A:61:ARG:HD2	2	0.2
(1,207)	1:A:61:ARG:HA	1:A:61:ARG:HD2	4	0.2
(1,207)	1:A:61:ARG:HA	1:A:61:ARG:HD2	14	0.2
(1,207)	1:A:61:ARG:HA	1:A:61:ARG:HD2	27	0.2
(1,206)	1:A:61:ARG:HA	1:A:61:ARG:HD3	30	0.2
(1,2)	1:A:2:GLN:HA	1:A:4:THR:HG21	12	0.2
(1,2)	1:A:2:GLN:HA	1:A:4:THR:HG22	12	0.2
(1,2)	1:A:2:GLN:HA	1:A:4:THR:HG23	12	0.2

Continued on next page...

Continued from previous page...

Key	Atom-1	Atom-2	Model ID	Violation (Å)
(1,197)	1:A:50:HIS:HA	1:A:59:VAL:HG11	21	0.2
(1,197)	1:A:50:HIS:HA	1:A:59:VAL:HG12	21	0.2
(1,197)	1:A:50:HIS:HA	1:A:59:VAL:HG13	21	0.2
(1,187)	1:A:56:VAL:HB	1:A:57:SER:HA	23	0.2
(1,184)	1:A:39:VAL:HA	1:A:53:THR:HG21	21	0.2
(1,184)	1:A:39:VAL:HA	1:A:53:THR:HG22	21	0.2
(1,184)	1:A:39:VAL:HA	1:A:53:THR:HG23	21	0.2
(1,184)	1:A:39:VAL:HA	1:A:53:THR:HG21	26	0.2
(1,184)	1:A:39:VAL:HA	1:A:53:THR:HG22	26	0.2
(1,184)	1:A:39:VAL:HA	1:A:53:THR:HG23	26	0.2
(1,171)	1:A:41:ARG:HG2	1:A:51:ILE:HA	3	0.2
(1,171)	1:A:41:ARG:HG2	1:A:51:ILE:HA	22	0.2
(1,171)	1:A:41:ARG:HG2	1:A:51:ILE:HA	27	0.2
(1,1152)	1:A:62:LYS:HE2	1:A:63:LYS:H	18	0.2
(1,1152)	1:A:62:LYS:HE3	1:A:63:LYS:H	18	0.2
(1,1082)	1:A:49:ILE:HG12	1:A:59:VAL:HG11	24	0.2
(1,1082)	1:A:49:ILE:HG12	1:A:59:VAL:HG12	24	0.2
(1,1082)	1:A:49:ILE:HG12	1:A:59:VAL:HG13	24	0.2
(1,1082)	1:A:49:ILE:HG12	1:A:59:VAL:HG21	24	0.2
(1,1082)	1:A:49:ILE:HG12	1:A:59:VAL:HG22	24	0.2
(1,1082)	1:A:49:ILE:HG12	1:A:59:VAL:HG23	24	0.2
(1,106)	1:A:14:PHE:HA	1:A:26:LEU:HD21	2	0.2
(1,106)	1:A:14:PHE:HA	1:A:26:LEU:HD22	2	0.2
(1,106)	1:A:14:PHE:HA	1:A:26:LEU:HD23	2	0.2
(1,106)	1:A:14:PHE:HA	1:A:26:LEU:HD21	6	0.2
(1,106)	1:A:14:PHE:HA	1:A:26:LEU:HD22	6	0.2
(1,106)	1:A:14:PHE:HA	1:A:26:LEU:HD23	6	0.2
(1,106)	1:A:14:PHE:HA	1:A:26:LEU:HD21	15	0.2
(1,106)	1:A:14:PHE:HA	1:A:26:LEU:HD22	15	0.2
(1,106)	1:A:14:PHE:HA	1:A:26:LEU:HD23	15	0.2
(1,106)	1:A:14:PHE:HA	1:A:26:LEU:HD21	26	0.2
(1,106)	1:A:14:PHE:HA	1:A:26:LEU:HD22	26	0.2
(1,106)	1:A:14:PHE:HA	1:A:26:LEU:HD23	26	0.2
(1,1036)	1:A:33:PRO:HG2	1:A:34:GLY:HA2	10	0.2
(1,1036)	1:A:33:PRO:HG2	1:A:34:GLY:HA3	10	0.2
(1,1022)	1:A:29:LEU:HD11	1:A:32:LEU:H	23	0.2
(1,1022)	1:A:29:LEU:HD12	1:A:32:LEU:H	23	0.2
(1,1022)	1:A:29:LEU:HD13	1:A:32:LEU:H	23	0.2
(1,1022)	1:A:29:LEU:HD21	1:A:32:LEU:H	23	0.2
(1,1022)	1:A:29:LEU:HD22	1:A:32:LEU:H	23	0.2
(1,1022)	1:A:29:LEU:HD23	1:A:32:LEU:H	23	0.2
(2,34)	1:A:27:LEU:N	1:A:23:ARG:O	1	0.19

Continued on next page...

Continued from previous page...

Key	Atom-1	Atom-2	Model ID	Violation (Å)
(2,33)	1:A:27:LEU:H	1:A:23:ARG:O	19	0.19
(2,31)	1:A:26:LEU:H	1:A:22:TYR:O	14	0.19
(2,31)	1:A:26:LEU:H	1:A:22:TYR:O	20	0.19
(2,31)	1:A:26:LEU:H	1:A:22:TYR:O	25	0.19
(2,31)	1:A:26:LEU:H	1:A:22:TYR:O	26	0.19
(2,31)	1:A:26:LEU:H	1:A:22:TYR:O	28	0.19
(2,13)	1:A:52:GLU:H	1:A:38:ASN:O	3	0.19
(2,13)	1:A:52:GLU:H	1:A:38:ASN:O	9	0.19
(2,13)	1:A:52:GLU:H	1:A:38:ASN:O	10	0.19
(2,13)	1:A:52:GLU:H	1:A:38:ASN:O	18	0.19
(2,13)	1:A:52:GLU:H	1:A:38:ASN:O	20	0.19
(2,13)	1:A:52:GLU:H	1:A:38:ASN:O	21	0.19
(2,13)	1:A:52:GLU:H	1:A:38:ASN:O	23	0.19
(2,13)	1:A:52:GLU:H	1:A:38:ASN:O	27	0.19
(1,918)	1:A:14:PHE:HD1	1:A:32:LEU:HD11	13	0.19
(1,918)	1:A:14:PHE:HD1	1:A:32:LEU:HD12	13	0.19
(1,918)	1:A:14:PHE:HD1	1:A:32:LEU:HD13	13	0.19
(1,918)	1:A:14:PHE:HD1	1:A:32:LEU:HD21	13	0.19
(1,918)	1:A:14:PHE:HD1	1:A:32:LEU:HD22	13	0.19
(1,918)	1:A:14:PHE:HD1	1:A:32:LEU:HD23	13	0.19
(1,918)	1:A:14:PHE:HD2	1:A:32:LEU:HD11	13	0.19
(1,918)	1:A:14:PHE:HD2	1:A:32:LEU:HD12	13	0.19
(1,918)	1:A:14:PHE:HD2	1:A:32:LEU:HD13	13	0.19
(1,918)	1:A:14:PHE:HD2	1:A:32:LEU:HD21	13	0.19
(1,918)	1:A:14:PHE:HD2	1:A:32:LEU:HD22	13	0.19
(1,918)	1:A:14:PHE:HD2	1:A:32:LEU:HD23	13	0.19
(1,918)	1:A:14:PHE:HD1	1:A:32:LEU:HD11	18	0.19
(1,918)	1:A:14:PHE:HD1	1:A:32:LEU:HD12	18	0.19
(1,918)	1:A:14:PHE:HD1	1:A:32:LEU:HD13	18	0.19
(1,918)	1:A:14:PHE:HD1	1:A:32:LEU:HD21	18	0.19
(1,918)	1:A:14:PHE:HD1	1:A:32:LEU:HD22	18	0.19
(1,918)	1:A:14:PHE:HD1	1:A:32:LEU:HD23	18	0.19
(1,918)	1:A:14:PHE:HD2	1:A:32:LEU:HD11	18	0.19
(1,918)	1:A:14:PHE:HD2	1:A:32:LEU:HD12	18	0.19
(1,918)	1:A:14:PHE:HD2	1:A:32:LEU:HD13	18	0.19
(1,918)	1:A:14:PHE:HD2	1:A:32:LEU:HD21	18	0.19
(1,918)	1:A:14:PHE:HD2	1:A:32:LEU:HD22	18	0.19
(1,918)	1:A:14:PHE:HD2	1:A:32:LEU:HD23	18	0.19
(1,824)	1:A:9:TRP:HZ3	1:A:65:LEU:HD11	26	0.19
(1,824)	1:A:9:TRP:HZ3	1:A:65:LEU:HD12	26	0.19
(1,824)	1:A:9:TRP:HZ3	1:A:65:LEU:HD13	26	0.19
(1,815)	1:A:7:THR:HG21	1:A:9:TRP:HZ2	12	0.19

Continued on next page...

Continued from previous page...

Key	Atom-1	Atom-2	Model ID	Violation (Å)
(1,815)	1:A:7:THR:HG22	1:A:9:TRP:HZ2	12	0.19
(1,815)	1:A:7:THR:HG23	1:A:9:TRP:HZ2	12	0.19
(1,815)	1:A:7:THR:HG21	1:A:9:TRP:HZ2	22	0.19
(1,815)	1:A:7:THR:HG22	1:A:9:TRP:HZ2	22	0.19
(1,815)	1:A:7:THR:HG23	1:A:9:TRP:HZ2	22	0.19
(1,815)	1:A:7:THR:HG21	1:A:9:TRP:HZ2	30	0.19
(1,815)	1:A:7:THR:HG22	1:A:9:TRP:HZ2	30	0.19
(1,815)	1:A:7:THR:HG23	1:A:9:TRP:HZ2	30	0.19
(1,814)	1:A:7:THR:HB	1:A:9:TRP:HZ2	3	0.19
(1,814)	1:A:7:THR:HB	1:A:9:TRP:HZ2	4	0.19
(1,814)	1:A:7:THR:HB	1:A:9:TRP:HZ2	15	0.19
(1,790)	1:A:14:PHE:HE1	1:A:18:ILE:HG12	30	0.19
(1,790)	1:A:14:PHE:HE2	1:A:18:ILE:HG12	30	0.19
(1,769)	1:A:22:TYR:HD1	1:A:58:LEU:HD11	15	0.19
(1,769)	1:A:22:TYR:HD1	1:A:58:LEU:HD12	15	0.19
(1,769)	1:A:22:TYR:HD1	1:A:58:LEU:HD13	15	0.19
(1,769)	1:A:22:TYR:HD2	1:A:58:LEU:HD11	15	0.19
(1,769)	1:A:22:TYR:HD2	1:A:58:LEU:HD12	15	0.19
(1,769)	1:A:22:TYR:HD2	1:A:58:LEU:HD13	15	0.19
(1,763)	1:A:3:TYR:HE1	1:A:49:ILE:HG21	6	0.19
(1,763)	1:A:3:TYR:HE1	1:A:49:ILE:HG22	6	0.19
(1,763)	1:A:3:TYR:HE1	1:A:49:ILE:HG23	6	0.19
(1,763)	1:A:3:TYR:HE2	1:A:49:ILE:HG21	6	0.19
(1,763)	1:A:3:TYR:HE2	1:A:49:ILE:HG22	6	0.19
(1,763)	1:A:3:TYR:HE2	1:A:49:ILE:HG23	6	0.19
(1,69)	1:A:51:ILE:HD11	1:A:53:THR:HB	2	0.19
(1,69)	1:A:51:ILE:HD12	1:A:53:THR:HB	2	0.19
(1,69)	1:A:51:ILE:HD13	1:A:53:THR:HB	2	0.19
(1,579)	1:A:49:ILE:H	1:A:65:LEU:HD11	7	0.19
(1,579)	1:A:49:ILE:H	1:A:65:LEU:HD12	7	0.19
(1,579)	1:A:49:ILE:H	1:A:65:LEU:HD13	7	0.19
(1,477)	1:A:26:LEU:HD11	1:A:28:SER:H	25	0.19
(1,477)	1:A:26:LEU:HD12	1:A:28:SER:H	25	0.19
(1,477)	1:A:26:LEU:HD13	1:A:28:SER:H	25	0.19
(1,477)	1:A:26:LEU:HD11	1:A:28:SER:H	26	0.19
(1,477)	1:A:26:LEU:HD12	1:A:28:SER:H	26	0.19
(1,477)	1:A:26:LEU:HD13	1:A:28:SER:H	26	0.19
(1,477)	1:A:26:LEU:HD11	1:A:28:SER:H	27	0.19
(1,477)	1:A:26:LEU:HD12	1:A:28:SER:H	27	0.19
(1,477)	1:A:26:LEU:HD13	1:A:28:SER:H	27	0.19
(1,36)	1:A:48:PRO:HB2	1:A:49:ILE:HG12	15	0.19
(1,353)	1:A:7:THR:HB	1:A:8:ALA:H	2	0.19

Continued on next page...

Continued from previous page...

Key	Atom-1	Atom-2	Model ID	Violation (Å)
(1,353)	1:A:7:THR:HB	1:A:8:ALA:H	7	0.19
(1,353)	1:A:7:THR:HB	1:A:8:ALA:H	15	0.19
(1,353)	1:A:7:THR:HB	1:A:8:ALA:H	24	0.19
(1,347)	1:A:5:PRO:HA	1:A:7:THR:H	24	0.19
(1,319)	1:A:32:LEU:HA	1:A:32:LEU:HD11	9	0.19
(1,319)	1:A:32:LEU:HA	1:A:32:LEU:HD12	9	0.19
(1,319)	1:A:32:LEU:HA	1:A:32:LEU:HD13	9	0.19
(1,310)	1:A:24:GLN:HA	1:A:27:LEU:HD11	24	0.19
(1,310)	1:A:24:GLN:HA	1:A:27:LEU:HD12	24	0.19
(1,310)	1:A:24:GLN:HA	1:A:27:LEU:HD13	24	0.19
(1,310)	1:A:24:GLN:HA	1:A:27:LEU:HD11	26	0.19
(1,310)	1:A:24:GLN:HA	1:A:27:LEU:HD12	26	0.19
(1,310)	1:A:24:GLN:HA	1:A:27:LEU:HD13	26	0.19
(1,241)	1:A:75:SER:HA	1:A:76:LEU:HB3	1	0.19
(1,241)	1:A:75:SER:HA	1:A:76:LEU:HB3	12	0.19
(1,231)	1:A:37:PHE:HD1	1:A:70:VAL:HG11	13	0.19
(1,231)	1:A:37:PHE:HD1	1:A:70:VAL:HG12	13	0.19
(1,231)	1:A:37:PHE:HD1	1:A:70:VAL:HG13	13	0.19
(1,231)	1:A:37:PHE:HD2	1:A:70:VAL:HG11	13	0.19
(1,231)	1:A:37:PHE:HD2	1:A:70:VAL:HG12	13	0.19
(1,231)	1:A:37:PHE:HD2	1:A:70:VAL:HG13	13	0.19
(1,207)	1:A:61:ARG:HA	1:A:61:ARG:HD2	3	0.19
(1,207)	1:A:61:ARG:HA	1:A:61:ARG:HD2	5	0.19
(1,207)	1:A:61:ARG:HA	1:A:61:ARG:HD2	12	0.19
(1,207)	1:A:61:ARG:HA	1:A:61:ARG:HD2	16	0.19
(1,207)	1:A:61:ARG:HA	1:A:61:ARG:HD2	18	0.19
(1,187)	1:A:56:VAL:HB	1:A:57:SER:HA	14	0.19
(1,184)	1:A:39:VAL:HA	1:A:53:THR:HG21	1	0.19
(1,184)	1:A:39:VAL:HA	1:A:53:THR:HG22	1	0.19
(1,184)	1:A:39:VAL:HA	1:A:53:THR:HG23	1	0.19
(1,184)	1:A:39:VAL:HA	1:A:53:THR:HG21	30	0.19
(1,184)	1:A:39:VAL:HA	1:A:53:THR:HG22	30	0.19
(1,184)	1:A:39:VAL:HA	1:A:53:THR:HG23	30	0.19
(1,181)	1:A:53:THR:HG21	1:A:56:VAL:HB	12	0.19
(1,181)	1:A:53:THR:HG22	1:A:56:VAL:HB	12	0.19
(1,181)	1:A:53:THR:HG23	1:A:56:VAL:HB	12	0.19
(1,181)	1:A:53:THR:HG21	1:A:56:VAL:HB	24	0.19
(1,181)	1:A:53:THR:HG22	1:A:56:VAL:HB	24	0.19
(1,181)	1:A:53:THR:HG23	1:A:56:VAL:HB	24	0.19
(1,171)	1:A:41:ARG:HG2	1:A:51:ILE:HA	2	0.19
(1,171)	1:A:41:ARG:HG2	1:A:51:ILE:HA	16	0.19
(1,171)	1:A:41:ARG:HG2	1:A:51:ILE:HA	20	0.19

Continued on next page...

Continued from previous page...

Key	Atom-1	Atom-2	Model ID	Violation (Å)
(1,171)	1:A:41:ARG:HG2	1:A:51:ILE:HA	26	0.19
(1,162)	1:A:49:ILE:HG21	1:A:65:LEU:HG	13	0.19
(1,162)	1:A:49:ILE:HG22	1:A:65:LEU:HG	13	0.19
(1,162)	1:A:49:ILE:HG23	1:A:65:LEU:HG	13	0.19
(1,1191)	1:A:73:VAL:HG11	1:A:74:SER:HA	22	0.19
(1,1191)	1:A:73:VAL:HG12	1:A:74:SER:HA	22	0.19
(1,1191)	1:A:73:VAL:HG13	1:A:74:SER:HA	22	0.19
(1,1191)	1:A:73:VAL:HG21	1:A:74:SER:HA	22	0.19
(1,1191)	1:A:73:VAL:HG22	1:A:74:SER:HA	22	0.19
(1,1191)	1:A:73:VAL:HG23	1:A:74:SER:HA	22	0.19
(1,1185)	1:A:71:GLU:HB2	1:A:73:VAL:HG11	9	0.19
(1,1185)	1:A:71:GLU:HB2	1:A:73:VAL:HG12	9	0.19
(1,1185)	1:A:71:GLU:HB2	1:A:73:VAL:HG13	9	0.19
(1,1185)	1:A:71:GLU:HB2	1:A:73:VAL:HG21	9	0.19
(1,1185)	1:A:71:GLU:HB2	1:A:73:VAL:HG22	9	0.19
(1,1185)	1:A:71:GLU:HB2	1:A:73:VAL:HG23	9	0.19
(1,1185)	1:A:71:GLU:HB3	1:A:73:VAL:HG11	9	0.19
(1,1185)	1:A:71:GLU:HB3	1:A:73:VAL:HG12	9	0.19
(1,1185)	1:A:71:GLU:HB3	1:A:73:VAL:HG13	9	0.19
(1,1185)	1:A:71:GLU:HB3	1:A:73:VAL:HG21	9	0.19
(1,1185)	1:A:71:GLU:HB3	1:A:73:VAL:HG22	9	0.19
(1,1185)	1:A:71:GLU:HB3	1:A:73:VAL:HG23	9	0.19
(1,1184)	1:A:71:GLU:HB2	1:A:73:VAL:HA	6	0.19
(1,1184)	1:A:71:GLU:HB3	1:A:73:VAL:HA	6	0.19
(1,1098)	1:A:53:THR:HB	1:A:54:ARG:HG2	9	0.19
(1,1098)	1:A:53:THR:HB	1:A:54:ARG:HG3	9	0.19
(1,106)	1:A:14:PHE:HA	1:A:26:LEU:HD21	11	0.19
(1,106)	1:A:14:PHE:HA	1:A:26:LEU:HD22	11	0.19
(1,106)	1:A:14:PHE:HA	1:A:26:LEU:HD23	11	0.19
(1,1036)	1:A:33:PRO:HG2	1:A:34:GLY:HA2	7	0.19
(1,1036)	1:A:33:PRO:HG2	1:A:34:GLY:HA3	7	0.19
(1,1036)	1:A:33:PRO:HG2	1:A:34:GLY:HA2	12	0.19
(1,1036)	1:A:33:PRO:HG2	1:A:34:GLY:HA3	12	0.19
(1,1022)	1:A:29:LEU:HD11	1:A:32:LEU:H	17	0.19
(1,1022)	1:A:29:LEU:HD12	1:A:32:LEU:H	17	0.19
(1,1022)	1:A:29:LEU:HD13	1:A:32:LEU:H	17	0.19
(1,1022)	1:A:29:LEU:HD21	1:A:32:LEU:H	17	0.19
(1,1022)	1:A:29:LEU:HD22	1:A:32:LEU:H	17	0.19
(1,1022)	1:A:29:LEU:HD23	1:A:32:LEU:H	17	0.19
(1,1022)	1:A:29:LEU:HD11	1:A:32:LEU:H	26	0.19
(1,1022)	1:A:29:LEU:HD12	1:A:32:LEU:H	26	0.19
(1,1022)	1:A:29:LEU:HD13	1:A:32:LEU:H	26	0.19

Continued on next page...

Continued from previous page...

Key	Atom-1	Atom-2	Model ID	Violation (Å)
(1,1022)	1:A:29:LEU:HD21	1:A:32:LEU:H	26	0.19
(1,1022)	1:A:29:LEU:HD22	1:A:32:LEU:H	26	0.19
(1,1022)	1:A:29:LEU:HD23	1:A:32:LEU:H	26	0.19
(2,32)	1:A:26:LEU:N	1:A:22:TYR:O	13	0.18
(2,31)	1:A:26:LEU:H	1:A:22:TYR:O	8	0.18
(2,31)	1:A:26:LEU:H	1:A:22:TYR:O	16	0.18
(2,31)	1:A:26:LEU:H	1:A:22:TYR:O	24	0.18
(2,31)	1:A:26:LEU:H	1:A:22:TYR:O	27	0.18
(2,29)	1:A:25:LYS:H	1:A:21:ALA:O	3	0.18
(2,29)	1:A:25:LYS:H	1:A:21:ALA:O	13	0.18
(2,29)	1:A:25:LYS:H	1:A:21:ALA:O	19	0.18
(2,29)	1:A:25:LYS:H	1:A:21:ALA:O	23	0.18
(2,17)	1:A:56:VAL:H	1:A:53:THR:O	23	0.18
(2,14)	1:A:52:GLU:N	1:A:38:ASN:O	28	0.18
(2,13)	1:A:52:GLU:H	1:A:38:ASN:O	5	0.18
(2,13)	1:A:52:GLU:H	1:A:38:ASN:O	6	0.18
(2,13)	1:A:52:GLU:H	1:A:38:ASN:O	16	0.18
(1,918)	1:A:14:PHE:HD1	1:A:32:LEU:HD11	28	0.18
(1,918)	1:A:14:PHE:HD1	1:A:32:LEU:HD12	28	0.18
(1,918)	1:A:14:PHE:HD1	1:A:32:LEU:HD13	28	0.18
(1,918)	1:A:14:PHE:HD1	1:A:32:LEU:HD21	28	0.18
(1,918)	1:A:14:PHE:HD1	1:A:32:LEU:HD22	28	0.18
(1,918)	1:A:14:PHE:HD1	1:A:32:LEU:HD23	28	0.18
(1,918)	1:A:14:PHE:HD2	1:A:32:LEU:HD11	28	0.18
(1,918)	1:A:14:PHE:HD2	1:A:32:LEU:HD12	28	0.18
(1,918)	1:A:14:PHE:HD2	1:A:32:LEU:HD13	28	0.18
(1,918)	1:A:14:PHE:HD2	1:A:32:LEU:HD21	28	0.18
(1,918)	1:A:14:PHE:HD2	1:A:32:LEU:HD22	28	0.18
(1,918)	1:A:14:PHE:HD2	1:A:32:LEU:HD23	28	0.18
(1,852)	1:A:2:GLN:HE21	1:A:3:TYR:HE1	7	0.18
(1,852)	1:A:2:GLN:HE21	1:A:3:TYR:HE2	7	0.18
(1,852)	1:A:2:GLN:HE22	1:A:3:TYR:HE1	7	0.18
(1,852)	1:A:2:GLN:HE22	1:A:3:TYR:HE2	7	0.18
(1,850)	1:A:2:GLN:HG2	1:A:65:LEU:HD11	20	0.18
(1,850)	1:A:2:GLN:HG2	1:A:65:LEU:HD12	20	0.18
(1,850)	1:A:2:GLN:HG2	1:A:65:LEU:HD13	20	0.18
(1,850)	1:A:2:GLN:HG2	1:A:65:LEU:HD21	20	0.18
(1,850)	1:A:2:GLN:HG2	1:A:65:LEU:HD22	20	0.18
(1,850)	1:A:2:GLN:HG2	1:A:65:LEU:HD23	20	0.18
(1,850)	1:A:2:GLN:HG3	1:A:65:LEU:HD11	20	0.18
(1,850)	1:A:2:GLN:HG3	1:A:65:LEU:HD12	20	0.18
(1,850)	1:A:2:GLN:HG3	1:A:65:LEU:HD13	20	0.18

Continued on next page...

Continued from previous page...

Key	Atom-1	Atom-2	Model ID	Violation (Å)
(1,850)	1:A:2:GLN:HG3	1:A:65:LEU:HD21	20	0.18
(1,850)	1:A:2:GLN:HG3	1:A:65:LEU:HD22	20	0.18
(1,850)	1:A:2:GLN:HG3	1:A:65:LEU:HD23	20	0.18
(1,847)	1:A:2:GLN:HG2	1:A:3:TYR:H	3	0.18
(1,847)	1:A:2:GLN:HG3	1:A:3:TYR:H	3	0.18
(1,815)	1:A:7:THR:HG21	1:A:9:TRP:HZ2	26	0.18
(1,815)	1:A:7:THR:HG22	1:A:9:TRP:HZ2	26	0.18
(1,815)	1:A:7:THR:HG23	1:A:9:TRP:HZ2	26	0.18
(1,801)	1:A:37:PHE:HD1	1:A:53:THR:HG21	2	0.18
(1,801)	1:A:37:PHE:HD1	1:A:53:THR:HG22	2	0.18
(1,801)	1:A:37:PHE:HD1	1:A:53:THR:HG23	2	0.18
(1,801)	1:A:37:PHE:HD2	1:A:53:THR:HG21	2	0.18
(1,801)	1:A:37:PHE:HD2	1:A:53:THR:HG22	2	0.18
(1,801)	1:A:37:PHE:HD2	1:A:53:THR:HG23	2	0.18
(1,769)	1:A:22:TYR:HD1	1:A:58:LEU:HD11	28	0.18
(1,769)	1:A:22:TYR:HD1	1:A:58:LEU:HD12	28	0.18
(1,769)	1:A:22:TYR:HD1	1:A:58:LEU:HD13	28	0.18
(1,769)	1:A:22:TYR:HD2	1:A:58:LEU:HD11	28	0.18
(1,769)	1:A:22:TYR:HD2	1:A:58:LEU:HD12	28	0.18
(1,769)	1:A:22:TYR:HD2	1:A:58:LEU:HD13	28	0.18
(1,763)	1:A:3:TYR:HE1	1:A:49:ILE:HG21	4	0.18
(1,763)	1:A:3:TYR:HE1	1:A:49:ILE:HG22	4	0.18
(1,763)	1:A:3:TYR:HE1	1:A:49:ILE:HG23	4	0.18
(1,763)	1:A:3:TYR:HE2	1:A:49:ILE:HG21	4	0.18
(1,763)	1:A:3:TYR:HE2	1:A:49:ILE:HG22	4	0.18
(1,763)	1:A:3:TYR:HE2	1:A:49:ILE:HG23	4	0.18
(1,761)	1:A:3:TYR:HE1	1:A:65:LEU:HG	22	0.18
(1,761)	1:A:3:TYR:HE2	1:A:65:LEU:HG	22	0.18
(1,493)	1:A:31:MET:H	1:A:32:LEU:HB2	19	0.18
(1,491)	1:A:30:GLY:H	1:A:31:MET:H	21	0.18
(1,491)	1:A:30:GLY:H	1:A:31:MET:H	23	0.18
(1,477)	1:A:26:LEU:HD11	1:A:28:SER:H	8	0.18
(1,477)	1:A:26:LEU:HD12	1:A:28:SER:H	8	0.18
(1,477)	1:A:26:LEU:HD13	1:A:28:SER:H	8	0.18
(1,477)	1:A:26:LEU:HD11	1:A:28:SER:H	9	0.18
(1,477)	1:A:26:LEU:HD12	1:A:28:SER:H	9	0.18
(1,477)	1:A:26:LEU:HD13	1:A:28:SER:H	9	0.18
(1,399)	1:A:14:PHE:H	1:A:26:LEU:HD21	15	0.18
(1,399)	1:A:14:PHE:H	1:A:26:LEU:HD22	15	0.18
(1,399)	1:A:14:PHE:H	1:A:26:LEU:HD23	15	0.18
(1,353)	1:A:7:THR:HB	1:A:8:ALA:H	5	0.18
(1,353)	1:A:7:THR:HB	1:A:8:ALA:H	20	0.18

Continued on next page...

Continued from previous page...

Key	Atom-1	Atom-2	Model ID	Violation (Å)
(1,353)	1:A:7:THR:HB	1:A:8:ALA:H	26	0.18
(1,244)	1:A:62:LYS:HA	1:A:62:LYS:HE2	13	0.18
(1,241)	1:A:75:SER:HA	1:A:76:LEU:HB3	15	0.18
(1,231)	1:A:37:PHE:HD1	1:A:70:VAL:HG11	3	0.18
(1,231)	1:A:37:PHE:HD1	1:A:70:VAL:HG12	3	0.18
(1,231)	1:A:37:PHE:HD1	1:A:70:VAL:HG13	3	0.18
(1,231)	1:A:37:PHE:HD2	1:A:70:VAL:HG11	3	0.18
(1,231)	1:A:37:PHE:HD2	1:A:70:VAL:HG12	3	0.18
(1,231)	1:A:37:PHE:HD2	1:A:70:VAL:HG13	3	0.18
(1,231)	1:A:37:PHE:HD1	1:A:70:VAL:HG11	16	0.18
(1,231)	1:A:37:PHE:HD1	1:A:70:VAL:HG12	16	0.18
(1,231)	1:A:37:PHE:HD1	1:A:70:VAL:HG13	16	0.18
(1,231)	1:A:37:PHE:HD2	1:A:70:VAL:HG11	16	0.18
(1,231)	1:A:37:PHE:HD2	1:A:70:VAL:HG12	16	0.18
(1,231)	1:A:37:PHE:HD2	1:A:70:VAL:HG13	16	0.18
(1,184)	1:A:39:VAL:HA	1:A:53:THR:HG21	20	0.18
(1,184)	1:A:39:VAL:HA	1:A:53:THR:HG22	20	0.18
(1,184)	1:A:39:VAL:HA	1:A:53:THR:HG23	20	0.18
(1,171)	1:A:41:ARG:HG2	1:A:51:ILE:HA	6	0.18
(1,171)	1:A:41:ARG:HG2	1:A:51:ILE:HA	24	0.18
(1,129)	1:A:40:VAL:HB	1:A:50:HIS:HB2	28	0.18
(1,1185)	1:A:71:GLU:HB2	1:A:73:VAL:HG11	3	0.18
(1,1185)	1:A:71:GLU:HB2	1:A:73:VAL:HG12	3	0.18
(1,1185)	1:A:71:GLU:HB2	1:A:73:VAL:HG13	3	0.18
(1,1185)	1:A:71:GLU:HB2	1:A:73:VAL:HG21	3	0.18
(1,1185)	1:A:71:GLU:HB2	1:A:73:VAL:HG22	3	0.18
(1,1185)	1:A:71:GLU:HB2	1:A:73:VAL:HG23	3	0.18
(1,1185)	1:A:71:GLU:HB3	1:A:73:VAL:HG11	3	0.18
(1,1185)	1:A:71:GLU:HB3	1:A:73:VAL:HG12	3	0.18
(1,1185)	1:A:71:GLU:HB3	1:A:73:VAL:HG13	3	0.18
(1,1185)	1:A:71:GLU:HB3	1:A:73:VAL:HG21	3	0.18
(1,1185)	1:A:71:GLU:HB3	1:A:73:VAL:HG22	3	0.18
(1,1185)	1:A:71:GLU:HB3	1:A:73:VAL:HG23	3	0.18
(1,1185)	1:A:71:GLU:HB2	1:A:73:VAL:HG11	19	0.18
(1,1185)	1:A:71:GLU:HB2	1:A:73:VAL:HG12	19	0.18
(1,1185)	1:A:71:GLU:HB2	1:A:73:VAL:HG13	19	0.18
(1,1185)	1:A:71:GLU:HB2	1:A:73:VAL:HG21	19	0.18
(1,1185)	1:A:71:GLU:HB2	1:A:73:VAL:HG22	19	0.18
(1,1185)	1:A:71:GLU:HB2	1:A:73:VAL:HG23	19	0.18
(1,1185)	1:A:71:GLU:HB3	1:A:73:VAL:HG11	19	0.18
(1,1185)	1:A:71:GLU:HB3	1:A:73:VAL:HG12	19	0.18
(1,1185)	1:A:71:GLU:HB3	1:A:73:VAL:HG13	19	0.18

Continued on next page...

Continued from previous page...

Key	Atom-1	Atom-2	Model ID	Violation (Å)
(1,1185)	1:A:71:GLU:HB3	1:A:73:VAL:HG21	19	0.18
(1,1185)	1:A:71:GLU:HB3	1:A:73:VAL:HG22	19	0.18
(1,1185)	1:A:71:GLU:HB3	1:A:73:VAL:HG23	19	0.18
(1,1184)	1:A:71:GLU:HB2	1:A:73:VAL:HA	13	0.18
(1,1184)	1:A:71:GLU:HB3	1:A:73:VAL:HA	13	0.18
(1,1184)	1:A:71:GLU:HB2	1:A:73:VAL:HA	22	0.18
(1,1184)	1:A:71:GLU:HB3	1:A:73:VAL:HA	22	0.18
(1,1152)	1:A:62:LYS:HE2	1:A:63:LYS:H	7	0.18
(1,1152)	1:A:62:LYS:HE3	1:A:63:LYS:H	7	0.18
(1,1135)	1:A:60:LEU:HD11	1:A:64:ASP:H	23	0.18
(1,1135)	1:A:60:LEU:HD12	1:A:64:ASP:H	23	0.18
(1,1135)	1:A:60:LEU:HD13	1:A:64:ASP:H	23	0.18
(1,1135)	1:A:60:LEU:HD21	1:A:64:ASP:H	23	0.18
(1,1135)	1:A:60:LEU:HD22	1:A:64:ASP:H	23	0.18
(1,1135)	1:A:60:LEU:HD23	1:A:64:ASP:H	23	0.18
(1,106)	1:A:14:PHE:HA	1:A:26:LEU:HD21	10	0.18
(1,106)	1:A:14:PHE:HA	1:A:26:LEU:HD22	10	0.18
(1,106)	1:A:14:PHE:HA	1:A:26:LEU:HD23	10	0.18
(1,1036)	1:A:33:PRO:HG2	1:A:34:GLY:HA2	6	0.18
(1,1036)	1:A:33:PRO:HG2	1:A:34:GLY:HA3	6	0.18
(1,1036)	1:A:33:PRO:HG2	1:A:34:GLY:HA2	16	0.18
(1,1036)	1:A:33:PRO:HG2	1:A:34:GLY:HA3	16	0.18
(1,1036)	1:A:33:PRO:HG2	1:A:34:GLY:HA2	18	0.18
(1,1036)	1:A:33:PRO:HG2	1:A:34:GLY:HA3	18	0.18
(1,1022)	1:A:29:LEU:HD11	1:A:32:LEU:H	4	0.18
(1,1022)	1:A:29:LEU:HD12	1:A:32:LEU:H	4	0.18
(1,1022)	1:A:29:LEU:HD13	1:A:32:LEU:H	4	0.18
(1,1022)	1:A:29:LEU:HD21	1:A:32:LEU:H	4	0.18
(1,1022)	1:A:29:LEU:HD22	1:A:32:LEU:H	4	0.18
(1,1022)	1:A:29:LEU:HD23	1:A:32:LEU:H	4	0.18
(2,33)	1:A:27:LEU:H	1:A:23:ARG:O	2	0.17
(2,32)	1:A:26:LEU:N	1:A:22:TYR:O	2	0.17
(2,32)	1:A:26:LEU:N	1:A:22:TYR:O	5	0.17
(2,32)	1:A:26:LEU:N	1:A:22:TYR:O	30	0.17
(2,25)	1:A:71:GLU:H	1:A:10:LYS:O	28	0.17
(2,17)	1:A:56:VAL:H	1:A:53:THR:O	7	0.17
(2,17)	1:A:56:VAL:H	1:A:53:THR:O	13	0.17
(2,17)	1:A:56:VAL:H	1:A:53:THR:O	17	0.17
(2,17)	1:A:56:VAL:H	1:A:53:THR:O	28	0.17
(2,13)	1:A:52:GLU:H	1:A:38:ASN:O	7	0.17
(2,13)	1:A:52:GLU:H	1:A:38:ASN:O	13	0.17
(2,13)	1:A:52:GLU:H	1:A:38:ASN:O	14	0.17

Continued on next page...

Continued from previous page...

Key	Atom-1	Atom-2	Model ID	Violation (Å)
(2,13)	1:A:52:GLU:H	1:A:38:ASN:O	29	0.17
(1,964)	1:A:22:TYR:HE1	1:A:23:ARG:HG2	12	0.17
(1,964)	1:A:22:TYR:HE1	1:A:23:ARG:HG3	12	0.17
(1,964)	1:A:22:TYR:HE2	1:A:23:ARG:HG2	12	0.17
(1,964)	1:A:22:TYR:HE2	1:A:23:ARG:HG3	12	0.17
(1,964)	1:A:22:TYR:HE1	1:A:23:ARG:HG2	26	0.17
(1,964)	1:A:22:TYR:HE1	1:A:23:ARG:HG3	26	0.17
(1,964)	1:A:22:TYR:HE2	1:A:23:ARG:HG2	26	0.17
(1,964)	1:A:22:TYR:HE2	1:A:23:ARG:HG3	26	0.17
(1,947)	1:A:18:ILE:HG21	1:A:23:ARG:HG2	15	0.17
(1,947)	1:A:18:ILE:HG21	1:A:23:ARG:HG3	15	0.17
(1,947)	1:A:18:ILE:HG22	1:A:23:ARG:HG2	15	0.17
(1,947)	1:A:18:ILE:HG22	1:A:23:ARG:HG3	15	0.17
(1,947)	1:A:18:ILE:HG23	1:A:23:ARG:HG2	15	0.17
(1,947)	1:A:18:ILE:HG23	1:A:23:ARG:HG3	15	0.17
(1,918)	1:A:14:PHE:HD1	1:A:32:LEU:HD11	16	0.17
(1,918)	1:A:14:PHE:HD1	1:A:32:LEU:HD12	16	0.17
(1,918)	1:A:14:PHE:HD1	1:A:32:LEU:HD13	16	0.17
(1,918)	1:A:14:PHE:HD1	1:A:32:LEU:HD21	16	0.17
(1,918)	1:A:14:PHE:HD1	1:A:32:LEU:HD22	16	0.17
(1,918)	1:A:14:PHE:HD1	1:A:32:LEU:HD23	16	0.17
(1,918)	1:A:14:PHE:HD2	1:A:32:LEU:HD11	16	0.17
(1,918)	1:A:14:PHE:HD2	1:A:32:LEU:HD12	16	0.17
(1,918)	1:A:14:PHE:HD2	1:A:32:LEU:HD13	16	0.17
(1,918)	1:A:14:PHE:HD2	1:A:32:LEU:HD21	16	0.17
(1,918)	1:A:14:PHE:HD2	1:A:32:LEU:HD22	16	0.17
(1,918)	1:A:14:PHE:HD2	1:A:32:LEU:HD23	16	0.17
(1,918)	1:A:14:PHE:HD1	1:A:32:LEU:HD11	22	0.17
(1,918)	1:A:14:PHE:HD1	1:A:32:LEU:HD12	22	0.17
(1,918)	1:A:14:PHE:HD1	1:A:32:LEU:HD13	22	0.17
(1,918)	1:A:14:PHE:HD1	1:A:32:LEU:HD21	22	0.17
(1,918)	1:A:14:PHE:HD1	1:A:32:LEU:HD22	22	0.17
(1,918)	1:A:14:PHE:HD1	1:A:32:LEU:HD23	22	0.17
(1,918)	1:A:14:PHE:HD2	1:A:32:LEU:HD11	22	0.17
(1,918)	1:A:14:PHE:HD2	1:A:32:LEU:HD12	22	0.17
(1,918)	1:A:14:PHE:HD2	1:A:32:LEU:HD13	22	0.17
(1,918)	1:A:14:PHE:HD2	1:A:32:LEU:HD21	22	0.17
(1,918)	1:A:14:PHE:HD2	1:A:32:LEU:HD22	22	0.17
(1,918)	1:A:14:PHE:HD2	1:A:32:LEU:HD23	22	0.17
(1,918)	1:A:14:PHE:HD1	1:A:32:LEU:HD11	25	0.17
(1,918)	1:A:14:PHE:HD1	1:A:32:LEU:HD12	25	0.17
(1,918)	1:A:14:PHE:HD1	1:A:32:LEU:HD13	25	0.17

Continued on next page...

Continued from previous page...

Key	Atom-1	Atom-2	Model ID	Violation (Å)
(1,918)	1:A:14:PHE:HD1	1:A:32:LEU:HD21	25	0.17
(1,918)	1:A:14:PHE:HD1	1:A:32:LEU:HD22	25	0.17
(1,918)	1:A:14:PHE:HD1	1:A:32:LEU:HD23	25	0.17
(1,918)	1:A:14:PHE:HD2	1:A:32:LEU:HD11	25	0.17
(1,918)	1:A:14:PHE:HD2	1:A:32:LEU:HD12	25	0.17
(1,918)	1:A:14:PHE:HD2	1:A:32:LEU:HD13	25	0.17
(1,918)	1:A:14:PHE:HD2	1:A:32:LEU:HD21	25	0.17
(1,918)	1:A:14:PHE:HD2	1:A:32:LEU:HD22	25	0.17
(1,918)	1:A:14:PHE:HD2	1:A:32:LEU:HD23	25	0.17
(1,853)	1:A:2:GLN:HE21	1:A:4:THR:HG21	21	0.17
(1,853)	1:A:2:GLN:HE21	1:A:4:THR:HG22	21	0.17
(1,853)	1:A:2:GLN:HE21	1:A:4:THR:HG23	21	0.17
(1,853)	1:A:2:GLN:HE22	1:A:4:THR:HG21	21	0.17
(1,853)	1:A:2:GLN:HE22	1:A:4:THR:HG22	21	0.17
(1,853)	1:A:2:GLN:HE22	1:A:4:THR:HG23	21	0.17
(1,853)	1:A:2:GLN:HE21	1:A:4:THR:HG21	28	0.17
(1,853)	1:A:2:GLN:HE21	1:A:4:THR:HG22	28	0.17
(1,853)	1:A:2:GLN:HE21	1:A:4:THR:HG23	28	0.17
(1,853)	1:A:2:GLN:HE22	1:A:4:THR:HG21	28	0.17
(1,853)	1:A:2:GLN:HE22	1:A:4:THR:HG22	28	0.17
(1,853)	1:A:2:GLN:HE22	1:A:4:THR:HG23	28	0.17
(1,850)	1:A:2:GLN:HG2	1:A:65:LEU:HD11	24	0.17
(1,850)	1:A:2:GLN:HG2	1:A:65:LEU:HD12	24	0.17
(1,850)	1:A:2:GLN:HG2	1:A:65:LEU:HD13	24	0.17
(1,850)	1:A:2:GLN:HG2	1:A:65:LEU:HD21	24	0.17
(1,850)	1:A:2:GLN:HG2	1:A:65:LEU:HD22	24	0.17
(1,850)	1:A:2:GLN:HG2	1:A:65:LEU:HD23	24	0.17
(1,850)	1:A:2:GLN:HG3	1:A:65:LEU:HD11	24	0.17
(1,850)	1:A:2:GLN:HG3	1:A:65:LEU:HD12	24	0.17
(1,850)	1:A:2:GLN:HG3	1:A:65:LEU:HD13	24	0.17
(1,850)	1:A:2:GLN:HG3	1:A:65:LEU:HD21	24	0.17
(1,850)	1:A:2:GLN:HG3	1:A:65:LEU:HD22	24	0.17
(1,850)	1:A:2:GLN:HG3	1:A:65:LEU:HD23	24	0.17
(1,835)	1:A:3:TYR:HD1	1:A:49:ILE:HD11	22	0.17
(1,835)	1:A:3:TYR:HD1	1:A:49:ILE:HD12	22	0.17
(1,835)	1:A:3:TYR:HD1	1:A:49:ILE:HD13	22	0.17
(1,835)	1:A:3:TYR:HD2	1:A:49:ILE:HD11	22	0.17
(1,835)	1:A:3:TYR:HD2	1:A:49:ILE:HD12	22	0.17
(1,835)	1:A:3:TYR:HD2	1:A:49:ILE:HD13	22	0.17
(1,821)	1:A:9:TRP:HZ3	1:A:70:VAL:HG11	23	0.17
(1,821)	1:A:9:TRP:HZ3	1:A:70:VAL:HG12	23	0.17
(1,821)	1:A:9:TRP:HZ3	1:A:70:VAL:HG13	23	0.17

Continued on next page...

Continued from previous page...

Key	Atom-1	Atom-2	Model ID	Violation (Å)
(1,815)	1:A:7:THR:HG21	1:A:9:TRP:HZ2	2	0.17
(1,815)	1:A:7:THR:HG22	1:A:9:TRP:HZ2	2	0.17
(1,815)	1:A:7:THR:HG23	1:A:9:TRP:HZ2	2	0.17
(1,815)	1:A:7:THR:HG21	1:A:9:TRP:HZ2	8	0.17
(1,815)	1:A:7:THR:HG22	1:A:9:TRP:HZ2	8	0.17
(1,815)	1:A:7:THR:HG23	1:A:9:TRP:HZ2	8	0.17
(1,814)	1:A:7:THR:HB	1:A:9:TRP:HZ2	7	0.17
(1,741)	1:A:3:TYR:H	1:A:4:THR:HG21	3	0.17
(1,741)	1:A:3:TYR:H	1:A:4:THR:HG22	3	0.17
(1,741)	1:A:3:TYR:H	1:A:4:THR:HG23	3	0.17
(1,651)	1:A:61:ARG:H	1:A:64:ASP:HA	16	0.17
(1,651)	1:A:61:ARG:H	1:A:64:ASP:HA	22	0.17
(1,552)	1:A:5:PRO:HB2	1:A:42:VAL:H	20	0.17
(1,493)	1:A:31:MET:H	1:A:32:LEU:HB2	28	0.17
(1,477)	1:A:26:LEU:HD11	1:A:28:SER:H	4	0.17
(1,477)	1:A:26:LEU:HD12	1:A:28:SER:H	4	0.17
(1,477)	1:A:26:LEU:HD13	1:A:28:SER:H	4	0.17
(1,477)	1:A:26:LEU:HD11	1:A:28:SER:H	6	0.17
(1,477)	1:A:26:LEU:HD12	1:A:28:SER:H	6	0.17
(1,477)	1:A:26:LEU:HD13	1:A:28:SER:H	6	0.17
(1,477)	1:A:26:LEU:HD11	1:A:28:SER:H	13	0.17
(1,477)	1:A:26:LEU:HD12	1:A:28:SER:H	13	0.17
(1,477)	1:A:26:LEU:HD13	1:A:28:SER:H	13	0.17
(1,477)	1:A:26:LEU:HD11	1:A:28:SER:H	16	0.17
(1,477)	1:A:26:LEU:HD12	1:A:28:SER:H	16	0.17
(1,477)	1:A:26:LEU:HD13	1:A:28:SER:H	16	0.17
(1,353)	1:A:7:THR:HB	1:A:8:ALA:H	11	0.17
(1,353)	1:A:7:THR:HB	1:A:8:ALA:H	12	0.17
(1,353)	1:A:7:THR:HB	1:A:8:ALA:H	17	0.17
(1,353)	1:A:7:THR:HB	1:A:8:ALA:H	22	0.17
(1,353)	1:A:7:THR:HB	1:A:8:ALA:H	23	0.17
(1,353)	1:A:7:THR:HB	1:A:8:ALA:H	27	0.17
(1,347)	1:A:5:PRO:HA	1:A:7:THR:H	15	0.17
(1,33)	1:A:26:LEU:HA	1:A:32:LEU:HD21	12	0.17
(1,33)	1:A:26:LEU:HA	1:A:32:LEU:HD22	12	0.17
(1,33)	1:A:26:LEU:HA	1:A:32:LEU:HD23	12	0.17
(1,33)	1:A:26:LEU:HA	1:A:32:LEU:HD21	13	0.17
(1,33)	1:A:26:LEU:HA	1:A:32:LEU:HD22	13	0.17
(1,33)	1:A:26:LEU:HA	1:A:32:LEU:HD23	13	0.17
(1,33)	1:A:26:LEU:HA	1:A:32:LEU:HD21	30	0.17
(1,33)	1:A:26:LEU:HA	1:A:32:LEU:HD22	30	0.17
(1,33)	1:A:26:LEU:HA	1:A:32:LEU:HD23	30	0.17

Continued on next page...

Continued from previous page...

Key	Atom-1	Atom-2	Model ID	Violation (Å)
(1,3)	1:A:2:GLN:HA	1:A:2:GLN:HG3	20	0.17
(1,260)	1:A:26:LEU:HA	1:A:29:LEU:HD11	17	0.17
(1,260)	1:A:26:LEU:HA	1:A:29:LEU:HD12	17	0.17
(1,260)	1:A:26:LEU:HA	1:A:29:LEU:HD13	17	0.17
(1,239)	1:A:73:VAL:HB	1:A:74:SER:HA	16	0.17
(1,239)	1:A:73:VAL:HB	1:A:74:SER:HA	27	0.17
(1,231)	1:A:37:PHE:HD1	1:A:70:VAL:HG11	1	0.17
(1,231)	1:A:37:PHE:HD1	1:A:70:VAL:HG12	1	0.17
(1,231)	1:A:37:PHE:HD1	1:A:70:VAL:HG13	1	0.17
(1,231)	1:A:37:PHE:HD2	1:A:70:VAL:HG11	1	0.17
(1,231)	1:A:37:PHE:HD2	1:A:70:VAL:HG12	1	0.17
(1,231)	1:A:37:PHE:HD2	1:A:70:VAL:HG13	1	0.17
(1,184)	1:A:39:VAL:HA	1:A:53:THR:HG21	7	0.17
(1,184)	1:A:39:VAL:HA	1:A:53:THR:HG22	7	0.17
(1,184)	1:A:39:VAL:HA	1:A:53:THR:HG23	7	0.17
(1,171)	1:A:41:ARG:HG2	1:A:51:ILE:HA	1	0.17
(1,171)	1:A:41:ARG:HG2	1:A:51:ILE:HA	7	0.17
(1,171)	1:A:41:ARG:HG2	1:A:51:ILE:HA	11	0.17
(1,129)	1:A:40:VAL:HB	1:A:50:HIS:HB2	20	0.17
(1,1197)	1:A:76:LEU:HB2	1:A:77:GLU:HA	28	0.17
(1,1197)	1:A:76:LEU:HB3	1:A:77:GLU:HA	28	0.17
(1,1184)	1:A:71:GLU:HB2	1:A:73:VAL:HA	14	0.17
(1,1184)	1:A:71:GLU:HB3	1:A:73:VAL:HA	14	0.17
(1,1152)	1:A:62:LYS:HE2	1:A:63:LYS:H	16	0.17
(1,1152)	1:A:62:LYS:HE3	1:A:63:LYS:H	16	0.17
(1,1152)	1:A:62:LYS:HE2	1:A:63:LYS:H	30	0.17
(1,1152)	1:A:62:LYS:HE3	1:A:63:LYS:H	30	0.17
(1,1098)	1:A:53:THR:HB	1:A:54:ARG:HG2	20	0.17
(1,1098)	1:A:53:THR:HB	1:A:54:ARG:HG3	20	0.17
(1,1098)	1:A:53:THR:HB	1:A:54:ARG:HG2	23	0.17
(1,1098)	1:A:53:THR:HB	1:A:54:ARG:HG3	23	0.17
(1,106)	1:A:14:PHE:HA	1:A:26:LEU:HD21	27	0.17
(1,106)	1:A:14:PHE:HA	1:A:26:LEU:HD22	27	0.17
(1,106)	1:A:14:PHE:HA	1:A:26:LEU:HD23	27	0.17
(2,7)	1:A:12:THR:H	1:A:69:GLU:O	1	0.16
(2,7)	1:A:12:THR:H	1:A:69:GLU:O	8	0.16
(2,37)	1:A:66:ALA:H	1:A:62:LYS:O	17	0.16
(2,37)	1:A:66:ALA:H	1:A:62:LYS:O	23	0.16
(2,34)	1:A:27:LEU:N	1:A:23:ARG:O	18	0.16
(2,34)	1:A:27:LEU:N	1:A:23:ARG:O	21	0.16
(2,33)	1:A:27:LEU:H	1:A:23:ARG:O	7	0.16
(2,33)	1:A:27:LEU:H	1:A:23:ARG:O	11	0.16

Continued on next page...

Continued from previous page...

Key	Atom-1	Atom-2	Model ID	Violation (Å)
(2,32)	1:A:26:LEU:N	1:A:22:TYR:O	10	0.16
(2,32)	1:A:26:LEU:N	1:A:22:TYR:O	23	0.16
(2,31)	1:A:26:LEU:H	1:A:22:TYR:O	4	0.16
(2,31)	1:A:26:LEU:H	1:A:22:TYR:O	9	0.16
(2,31)	1:A:26:LEU:H	1:A:22:TYR:O	17	0.16
(2,25)	1:A:71:GLU:H	1:A:10:LYS:O	17	0.16
(2,23)	1:A:60:LEU:H	1:A:49:ILE:O	24	0.16
(2,17)	1:A:56:VAL:H	1:A:53:THR:O	8	0.16
(2,17)	1:A:56:VAL:H	1:A:53:THR:O	14	0.16
(2,13)	1:A:52:GLU:H	1:A:38:ASN:O	1	0.16
(2,13)	1:A:52:GLU:H	1:A:38:ASN:O	19	0.16
(1,925)	1:A:15:SER:HA	1:A:67:LEU:HD11	7	0.16
(1,925)	1:A:15:SER:HA	1:A:67:LEU:HD12	7	0.16
(1,925)	1:A:15:SER:HA	1:A:67:LEU:HD13	7	0.16
(1,925)	1:A:15:SER:HA	1:A:67:LEU:HD21	7	0.16
(1,925)	1:A:15:SER:HA	1:A:67:LEU:HD22	7	0.16
(1,925)	1:A:15:SER:HA	1:A:67:LEU:HD23	7	0.16
(1,925)	1:A:15:SER:HA	1:A:67:LEU:HD11	15	0.16
(1,925)	1:A:15:SER:HA	1:A:67:LEU:HD12	15	0.16
(1,925)	1:A:15:SER:HA	1:A:67:LEU:HD13	15	0.16
(1,925)	1:A:15:SER:HA	1:A:67:LEU:HD21	15	0.16
(1,925)	1:A:15:SER:HA	1:A:67:LEU:HD22	15	0.16
(1,925)	1:A:15:SER:HA	1:A:67:LEU:HD23	15	0.16
(1,925)	1:A:15:SER:HA	1:A:67:LEU:HD11	21	0.16
(1,925)	1:A:15:SER:HA	1:A:67:LEU:HD12	21	0.16
(1,925)	1:A:15:SER:HA	1:A:67:LEU:HD13	21	0.16
(1,925)	1:A:15:SER:HA	1:A:67:LEU:HD21	21	0.16
(1,925)	1:A:15:SER:HA	1:A:67:LEU:HD22	21	0.16
(1,925)	1:A:15:SER:HA	1:A:67:LEU:HD23	21	0.16
(1,918)	1:A:14:PHE:HD1	1:A:32:LEU:HD11	6	0.16
(1,918)	1:A:14:PHE:HD1	1:A:32:LEU:HD12	6	0.16
(1,918)	1:A:14:PHE:HD1	1:A:32:LEU:HD13	6	0.16
(1,918)	1:A:14:PHE:HD1	1:A:32:LEU:HD21	6	0.16
(1,918)	1:A:14:PHE:HD1	1:A:32:LEU:HD22	6	0.16
(1,918)	1:A:14:PHE:HD1	1:A:32:LEU:HD23	6	0.16
(1,918)	1:A:14:PHE:HD2	1:A:32:LEU:HD11	6	0.16
(1,918)	1:A:14:PHE:HD2	1:A:32:LEU:HD12	6	0.16
(1,918)	1:A:14:PHE:HD2	1:A:32:LEU:HD13	6	0.16
(1,918)	1:A:14:PHE:HD2	1:A:32:LEU:HD21	6	0.16
(1,918)	1:A:14:PHE:HD2	1:A:32:LEU:HD22	6	0.16
(1,918)	1:A:14:PHE:HD2	1:A:32:LEU:HD23	6	0.16
(1,918)	1:A:14:PHE:HD1	1:A:32:LEU:HD11	12	0.16

Continued on next page...

Continued from previous page...

Key	Atom-1	Atom-2	Model ID	Violation (Å)
(1,918)	1:A:14:PHE:HD1	1:A:32:LEU:HD12	12	0.16
(1,918)	1:A:14:PHE:HD1	1:A:32:LEU:HD13	12	0.16
(1,918)	1:A:14:PHE:HD1	1:A:32:LEU:HD21	12	0.16
(1,918)	1:A:14:PHE:HD1	1:A:32:LEU:HD22	12	0.16
(1,918)	1:A:14:PHE:HD1	1:A:32:LEU:HD23	12	0.16
(1,918)	1:A:14:PHE:HD2	1:A:32:LEU:HD11	12	0.16
(1,918)	1:A:14:PHE:HD2	1:A:32:LEU:HD12	12	0.16
(1,918)	1:A:14:PHE:HD2	1:A:32:LEU:HD13	12	0.16
(1,918)	1:A:14:PHE:HD2	1:A:32:LEU:HD21	12	0.16
(1,918)	1:A:14:PHE:HD2	1:A:32:LEU:HD22	12	0.16
(1,918)	1:A:14:PHE:HD2	1:A:32:LEU:HD23	12	0.16
(1,918)	1:A:14:PHE:HD1	1:A:32:LEU:HD11	21	0.16
(1,918)	1:A:14:PHE:HD1	1:A:32:LEU:HD12	21	0.16
(1,918)	1:A:14:PHE:HD1	1:A:32:LEU:HD13	21	0.16
(1,918)	1:A:14:PHE:HD1	1:A:32:LEU:HD21	21	0.16
(1,918)	1:A:14:PHE:HD1	1:A:32:LEU:HD22	21	0.16
(1,918)	1:A:14:PHE:HD1	1:A:32:LEU:HD23	21	0.16
(1,918)	1:A:14:PHE:HD2	1:A:32:LEU:HD11	21	0.16
(1,918)	1:A:14:PHE:HD2	1:A:32:LEU:HD12	21	0.16
(1,918)	1:A:14:PHE:HD2	1:A:32:LEU:HD13	21	0.16
(1,918)	1:A:14:PHE:HD2	1:A:32:LEU:HD21	21	0.16
(1,918)	1:A:14:PHE:HD2	1:A:32:LEU:HD22	21	0.16
(1,918)	1:A:14:PHE:HD2	1:A:32:LEU:HD23	21	0.16
(1,853)	1:A:2:GLN:HE21	1:A:4:THR:HG21	7	0.16
(1,853)	1:A:2:GLN:HE21	1:A:4:THR:HG22	7	0.16
(1,853)	1:A:2:GLN:HE21	1:A:4:THR:HG23	7	0.16
(1,853)	1:A:2:GLN:HE22	1:A:4:THR:HG21	7	0.16
(1,853)	1:A:2:GLN:HE22	1:A:4:THR:HG22	7	0.16
(1,853)	1:A:2:GLN:HE22	1:A:4:THR:HG23	7	0.16
(1,853)	1:A:2:GLN:HE21	1:A:4:THR:HG21	18	0.16
(1,853)	1:A:2:GLN:HE21	1:A:4:THR:HG22	18	0.16
(1,853)	1:A:2:GLN:HE21	1:A:4:THR:HG23	18	0.16
(1,853)	1:A:2:GLN:HE22	1:A:4:THR:HG21	18	0.16
(1,853)	1:A:2:GLN:HE22	1:A:4:THR:HG22	18	0.16
(1,853)	1:A:2:GLN:HE22	1:A:4:THR:HG23	18	0.16
(1,853)	1:A:2:GLN:HE21	1:A:4:THR:HG21	25	0.16
(1,853)	1:A:2:GLN:HE21	1:A:4:THR:HG22	25	0.16
(1,853)	1:A:2:GLN:HE21	1:A:4:THR:HG23	25	0.16
(1,853)	1:A:2:GLN:HE22	1:A:4:THR:HG21	25	0.16
(1,853)	1:A:2:GLN:HE22	1:A:4:THR:HG22	25	0.16
(1,853)	1:A:2:GLN:HE22	1:A:4:THR:HG23	25	0.16
(1,851)	1:A:2:GLN:HE21	1:A:3:TYR:HD1	23	0.16

Continued on next page...

Continued from previous page...

Key	Atom-1	Atom-2	Model ID	Violation (Å)
(1,851)	1:A:2:GLN:HE21	1:A:3:TYR:HD2	23	0.16
(1,851)	1:A:2:GLN:HE22	1:A:3:TYR:HD1	23	0.16
(1,851)	1:A:2:GLN:HE22	1:A:3:TYR:HD2	23	0.16
(1,834)	1:A:3:TYR:HD1	1:A:65:LEU:HG	11	0.16
(1,834)	1:A:3:TYR:HD2	1:A:65:LEU:HG	11	0.16
(1,834)	1:A:3:TYR:HD1	1:A:65:LEU:HG	29	0.16
(1,834)	1:A:3:TYR:HD2	1:A:65:LEU:HG	29	0.16
(1,814)	1:A:7:THR:HB	1:A:9:TRP:HZ2	29	0.16
(1,761)	1:A:3:TYR:HE1	1:A:65:LEU:HG	5	0.16
(1,761)	1:A:3:TYR:HE2	1:A:65:LEU:HG	5	0.16
(1,69)	1:A:51:ILE:HD11	1:A:53:THR:HB	17	0.16
(1,69)	1:A:51:ILE:HD12	1:A:53:THR:HB	17	0.16
(1,69)	1:A:51:ILE:HD13	1:A:53:THR:HB	17	0.16
(1,651)	1:A:61:ARG:H	1:A:64:ASP:HA	24	0.16
(1,579)	1:A:49:ILE:H	1:A:65:LEU:HD11	16	0.16
(1,579)	1:A:49:ILE:H	1:A:65:LEU:HD12	16	0.16
(1,579)	1:A:49:ILE:H	1:A:65:LEU:HD13	16	0.16
(1,579)	1:A:49:ILE:H	1:A:65:LEU:HD11	17	0.16
(1,579)	1:A:49:ILE:H	1:A:65:LEU:HD12	17	0.16
(1,579)	1:A:49:ILE:H	1:A:65:LEU:HD13	17	0.16
(1,493)	1:A:31:MET:H	1:A:32:LEU:HB2	1	0.16
(1,491)	1:A:30:GLY:H	1:A:31:MET:H	15	0.16
(1,477)	1:A:26:LEU:HD11	1:A:28:SER:H	2	0.16
(1,477)	1:A:26:LEU:HD12	1:A:28:SER:H	2	0.16
(1,477)	1:A:26:LEU:HD13	1:A:28:SER:H	2	0.16
(1,456)	1:A:25:LYS:H	1:A:25:LYS:HE2	25	0.16
(1,399)	1:A:14:PHE:H	1:A:26:LEU:HD21	5	0.16
(1,399)	1:A:14:PHE:H	1:A:26:LEU:HD22	5	0.16
(1,399)	1:A:14:PHE:H	1:A:26:LEU:HD23	5	0.16
(1,38)	1:A:49:ILE:HG12	1:A:60:LEU:HA	1	0.16
(1,38)	1:A:49:ILE:HG12	1:A:60:LEU:HA	16	0.16
(1,36)	1:A:48:PRO:HB2	1:A:49:ILE:HG12	6	0.16
(1,353)	1:A:7:THR:HB	1:A:8:ALA:H	6	0.16
(1,353)	1:A:7:THR:HB	1:A:8:ALA:H	8	0.16
(1,353)	1:A:7:THR:HB	1:A:8:ALA:H	10	0.16
(1,353)	1:A:7:THR:HB	1:A:8:ALA:H	13	0.16
(1,353)	1:A:7:THR:HB	1:A:8:ALA:H	28	0.16
(1,353)	1:A:7:THR:HB	1:A:8:ALA:H	29	0.16
(1,347)	1:A:5:PRO:HA	1:A:7:THR:H	18	0.16
(1,33)	1:A:26:LEU:HA	1:A:32:LEU:HD21	10	0.16
(1,33)	1:A:26:LEU:HA	1:A:32:LEU:HD22	10	0.16
(1,33)	1:A:26:LEU:HA	1:A:32:LEU:HD23	10	0.16

Continued on next page...

Continued from previous page...

Key	Atom-1	Atom-2	Model ID	Violation (Å)
(1,310)	1:A:24:GLN:HA	1:A:27:LEU:HD11	15	0.16
(1,310)	1:A:24:GLN:HA	1:A:27:LEU:HD12	15	0.16
(1,310)	1:A:24:GLN:HA	1:A:27:LEU:HD13	15	0.16
(1,240)	1:A:75:SER:HA	1:A:76:LEU:HB2	23	0.16
(1,238)	1:A:73:VAL:HG21	1:A:74:SER:HA	16	0.16
(1,238)	1:A:73:VAL:HG22	1:A:74:SER:HA	16	0.16
(1,238)	1:A:73:VAL:HG23	1:A:74:SER:HA	16	0.16
(1,236)	1:A:10:LYS:HE2	1:A:73:VAL:HG21	6	0.16
(1,236)	1:A:10:LYS:HE2	1:A:73:VAL:HG22	6	0.16
(1,236)	1:A:10:LYS:HE2	1:A:73:VAL:HG23	6	0.16
(1,231)	1:A:37:PHE:HD1	1:A:70:VAL:HG11	25	0.16
(1,231)	1:A:37:PHE:HD1	1:A:70:VAL:HG12	25	0.16
(1,231)	1:A:37:PHE:HD1	1:A:70:VAL:HG13	25	0.16
(1,231)	1:A:37:PHE:HD2	1:A:70:VAL:HG11	25	0.16
(1,231)	1:A:37:PHE:HD2	1:A:70:VAL:HG12	25	0.16
(1,231)	1:A:37:PHE:HD2	1:A:70:VAL:HG13	25	0.16
(1,21)	1:A:48:PRO:HB2	1:A:49:ILE:HA	23	0.16
(1,184)	1:A:39:VAL:HA	1:A:53:THR:HG21	4	0.16
(1,184)	1:A:39:VAL:HA	1:A:53:THR:HG22	4	0.16
(1,184)	1:A:39:VAL:HA	1:A:53:THR:HG23	4	0.16
(1,184)	1:A:39:VAL:HA	1:A:53:THR:HG21	10	0.16
(1,184)	1:A:39:VAL:HA	1:A:53:THR:HG22	10	0.16
(1,184)	1:A:39:VAL:HA	1:A:53:THR:HG23	10	0.16
(1,184)	1:A:39:VAL:HA	1:A:53:THR:HG21	29	0.16
(1,184)	1:A:39:VAL:HA	1:A:53:THR:HG22	29	0.16
(1,184)	1:A:39:VAL:HA	1:A:53:THR:HG23	29	0.16
(1,171)	1:A:41:ARG:HG2	1:A:51:ILE:HA	18	0.16
(1,171)	1:A:41:ARG:HG2	1:A:51:ILE:HA	30	0.16
(1,129)	1:A:40:VAL:HB	1:A:50:HIS:HB2	12	0.16
(1,128)	1:A:4:THR:HG21	1:A:5:PRO:HD2	4	0.16
(1,128)	1:A:4:THR:HG22	1:A:5:PRO:HD2	4	0.16
(1,128)	1:A:4:THR:HG23	1:A:5:PRO:HD2	4	0.16
(1,128)	1:A:4:THR:HG21	1:A:5:PRO:HD2	19	0.16
(1,128)	1:A:4:THR:HG22	1:A:5:PRO:HD2	19	0.16
(1,128)	1:A:4:THR:HG23	1:A:5:PRO:HD2	19	0.16
(1,1184)	1:A:71:GLU:HB2	1:A:73:VAL:HA	7	0.16
(1,1184)	1:A:71:GLU:HB3	1:A:73:VAL:HA	7	0.16
(1,1142)	1:A:61:ARG:HA	1:A:61:ARG:HD2	12	0.16
(1,1142)	1:A:61:ARG:HA	1:A:61:ARG:HD3	12	0.16
(1,1142)	1:A:61:ARG:HA	1:A:61:ARG:HD2	17	0.16
(1,1142)	1:A:61:ARG:HA	1:A:61:ARG:HD3	17	0.16
(1,1142)	1:A:61:ARG:HA	1:A:61:ARG:HD2	18	0.16

Continued on next page...

Continued from previous page...

Key	Atom-1	Atom-2	Model ID	Violation (Å)
(1,1142)	1:A:61:ARG:HA	1:A:61:ARG:HD3	18	0.16
(1,1098)	1:A:53:THR:HB	1:A:54:ARG:HG2	30	0.16
(1,1098)	1:A:53:THR:HB	1:A:54:ARG:HG3	30	0.16
(1,1036)	1:A:33:PRO:HG2	1:A:34:GLY:HA2	22	0.16
(1,1036)	1:A:33:PRO:HG2	1:A:34:GLY:HA3	22	0.16
(1,1014)	1:A:29:LEU:H	1:A:29:LEU:HD11	24	0.16
(1,1014)	1:A:29:LEU:H	1:A:29:LEU:HD12	24	0.16
(1,1014)	1:A:29:LEU:H	1:A:29:LEU:HD13	24	0.16
(1,1014)	1:A:29:LEU:H	1:A:29:LEU:HD21	24	0.16
(1,1014)	1:A:29:LEU:H	1:A:29:LEU:HD22	24	0.16
(1,1014)	1:A:29:LEU:H	1:A:29:LEU:HD23	24	0.16
(2,37)	1:A:66:ALA:H	1:A:62:LYS:O	24	0.15
(2,34)	1:A:27:LEU:N	1:A:23:ARG:O	29	0.15
(2,33)	1:A:27:LEU:H	1:A:23:ARG:O	9	0.15
(2,33)	1:A:27:LEU:H	1:A:23:ARG:O	27	0.15
(2,32)	1:A:26:LEU:N	1:A:22:TYR:O	3	0.15
(2,32)	1:A:26:LEU:N	1:A:22:TYR:O	22	0.15
(2,31)	1:A:26:LEU:H	1:A:22:TYR:O	15	0.15
(2,29)	1:A:25:LYS:H	1:A:21:ALA:O	7	0.15
(2,25)	1:A:71:GLU:H	1:A:10:LYS:O	3	0.15
(2,25)	1:A:71:GLU:H	1:A:10:LYS:O	24	0.15
(2,17)	1:A:56:VAL:H	1:A:53:THR:O	15	0.15
(2,17)	1:A:56:VAL:H	1:A:53:THR:O	25	0.15
(2,17)	1:A:56:VAL:H	1:A:53:THR:O	30	0.15
(2,13)	1:A:52:GLU:H	1:A:38:ASN:O	12	0.15
(1,987)	1:A:24:GLN:HG2	1:A:27:LEU:HB2	11	0.15
(1,987)	1:A:24:GLN:HG2	1:A:27:LEU:HB3	11	0.15
(1,987)	1:A:24:GLN:HG3	1:A:27:LEU:HB2	11	0.15
(1,987)	1:A:24:GLN:HG3	1:A:27:LEU:HB3	11	0.15
(1,964)	1:A:22:TYR:HE1	1:A:23:ARG:HG2	24	0.15
(1,964)	1:A:22:TYR:HE1	1:A:23:ARG:HG3	24	0.15
(1,964)	1:A:22:TYR:HE2	1:A:23:ARG:HG2	24	0.15
(1,964)	1:A:22:TYR:HE2	1:A:23:ARG:HG3	24	0.15
(1,96)	1:A:26:LEU:HA	1:A:29:LEU:HD21	15	0.15
(1,96)	1:A:26:LEU:HA	1:A:29:LEU:HD22	15	0.15
(1,96)	1:A:26:LEU:HA	1:A:29:LEU:HD23	15	0.15
(1,929)	1:A:15:SER:HB2	1:A:17:GLU:HB3	23	0.15
(1,929)	1:A:15:SER:HB3	1:A:17:GLU:HB3	23	0.15
(1,925)	1:A:15:SER:HA	1:A:67:LEU:HD11	25	0.15
(1,925)	1:A:15:SER:HA	1:A:67:LEU:HD12	25	0.15
(1,925)	1:A:15:SER:HA	1:A:67:LEU:HD13	25	0.15
(1,925)	1:A:15:SER:HA	1:A:67:LEU:HD21	25	0.15

Continued on next page...

Continued from previous page...

Key	Atom-1	Atom-2	Model ID	Violation (Å)
(1,925)	1:A:15:SER:HA	1:A:67:LEU:HD22	25	0.15
(1,925)	1:A:15:SER:HA	1:A:67:LEU:HD23	25	0.15
(1,853)	1:A:2:GLN:HE21	1:A:4:THR:HG21	16	0.15
(1,853)	1:A:2:GLN:HE21	1:A:4:THR:HG22	16	0.15
(1,853)	1:A:2:GLN:HE21	1:A:4:THR:HG23	16	0.15
(1,853)	1:A:2:GLN:HE22	1:A:4:THR:HG21	16	0.15
(1,853)	1:A:2:GLN:HE22	1:A:4:THR:HG22	16	0.15
(1,853)	1:A:2:GLN:HE22	1:A:4:THR:HG23	16	0.15
(1,850)	1:A:2:GLN:HG2	1:A:65:LEU:HD11	13	0.15
(1,850)	1:A:2:GLN:HG2	1:A:65:LEU:HD12	13	0.15
(1,850)	1:A:2:GLN:HG2	1:A:65:LEU:HD13	13	0.15
(1,850)	1:A:2:GLN:HG2	1:A:65:LEU:HD21	13	0.15
(1,850)	1:A:2:GLN:HG2	1:A:65:LEU:HD22	13	0.15
(1,850)	1:A:2:GLN:HG2	1:A:65:LEU:HD23	13	0.15
(1,850)	1:A:2:GLN:HG3	1:A:65:LEU:HD11	13	0.15
(1,850)	1:A:2:GLN:HG3	1:A:65:LEU:HD12	13	0.15
(1,850)	1:A:2:GLN:HG3	1:A:65:LEU:HD13	13	0.15
(1,850)	1:A:2:GLN:HG3	1:A:65:LEU:HD21	13	0.15
(1,850)	1:A:2:GLN:HG3	1:A:65:LEU:HD22	13	0.15
(1,850)	1:A:2:GLN:HG3	1:A:65:LEU:HD23	13	0.15
(1,847)	1:A:2:GLN:HG2	1:A:3:TYR:H	19	0.15
(1,847)	1:A:2:GLN:HG3	1:A:3:TYR:H	19	0.15
(1,835)	1:A:3:TYR:HD1	1:A:49:ILE:HD11	5	0.15
(1,835)	1:A:3:TYR:HD1	1:A:49:ILE:HD12	5	0.15
(1,835)	1:A:3:TYR:HD1	1:A:49:ILE:HD13	5	0.15
(1,835)	1:A:3:TYR:HD2	1:A:49:ILE:HD11	5	0.15
(1,835)	1:A:3:TYR:HD2	1:A:49:ILE:HD12	5	0.15
(1,835)	1:A:3:TYR:HD2	1:A:49:ILE:HD13	5	0.15
(1,835)	1:A:3:TYR:HD1	1:A:49:ILE:HD11	10	0.15
(1,835)	1:A:3:TYR:HD1	1:A:49:ILE:HD12	10	0.15
(1,835)	1:A:3:TYR:HD1	1:A:49:ILE:HD13	10	0.15
(1,835)	1:A:3:TYR:HD2	1:A:49:ILE:HD11	10	0.15
(1,835)	1:A:3:TYR:HD2	1:A:49:ILE:HD12	10	0.15
(1,835)	1:A:3:TYR:HD2	1:A:49:ILE:HD13	10	0.15
(1,821)	1:A:9:TRP:HZ3	1:A:70:VAL:HG11	24	0.15
(1,821)	1:A:9:TRP:HZ3	1:A:70:VAL:HG12	24	0.15
(1,821)	1:A:9:TRP:HZ3	1:A:70:VAL:HG13	24	0.15
(1,821)	1:A:9:TRP:HZ3	1:A:70:VAL:HG11	25	0.15
(1,821)	1:A:9:TRP:HZ3	1:A:70:VAL:HG12	25	0.15
(1,821)	1:A:9:TRP:HZ3	1:A:70:VAL:HG13	25	0.15
(1,815)	1:A:7:THR:HG21	1:A:9:TRP:HZ2	20	0.15
(1,815)	1:A:7:THR:HG22	1:A:9:TRP:HZ2	20	0.15

Continued on next page...

Continued from previous page...

Key	Atom-1	Atom-2	Model ID	Violation (Å)
(1,815)	1:A:7:THR:HG23	1:A:9:TRP:HZ2	20	0.15
(1,814)	1:A:7:THR:HB	1:A:9:TRP:HZ2	24	0.15
(1,776)	1:A:22:TYR:HE1	1:A:60:LEU:HB3	16	0.15
(1,776)	1:A:22:TYR:HE2	1:A:60:LEU:HB3	16	0.15
(1,775)	1:A:22:TYR:HE1	1:A:60:LEU:HB2	6	0.15
(1,775)	1:A:22:TYR:HE2	1:A:60:LEU:HB2	6	0.15
(1,763)	1:A:3:TYR:HE1	1:A:49:ILE:HG21	26	0.15
(1,763)	1:A:3:TYR:HE1	1:A:49:ILE:HG22	26	0.15
(1,763)	1:A:3:TYR:HE1	1:A:49:ILE:HG23	26	0.15
(1,763)	1:A:3:TYR:HE2	1:A:49:ILE:HG21	26	0.15
(1,763)	1:A:3:TYR:HE2	1:A:49:ILE:HG22	26	0.15
(1,763)	1:A:3:TYR:HE2	1:A:49:ILE:HG23	26	0.15
(1,703)	1:A:14:PHE:HD1	1:A:69:GLU:H	6	0.15
(1,703)	1:A:14:PHE:HD2	1:A:69:GLU:H	6	0.15
(1,703)	1:A:14:PHE:HD1	1:A:69:GLU:H	20	0.15
(1,703)	1:A:14:PHE:HD2	1:A:69:GLU:H	20	0.15
(1,579)	1:A:49:ILE:H	1:A:65:LEU:HD11	28	0.15
(1,579)	1:A:49:ILE:H	1:A:65:LEU:HD12	28	0.15
(1,579)	1:A:49:ILE:H	1:A:65:LEU:HD13	28	0.15
(1,477)	1:A:26:LEU:HD11	1:A:28:SER:H	18	0.15
(1,477)	1:A:26:LEU:HD12	1:A:28:SER:H	18	0.15
(1,477)	1:A:26:LEU:HD13	1:A:28:SER:H	18	0.15
(1,477)	1:A:26:LEU:HD11	1:A:28:SER:H	20	0.15
(1,477)	1:A:26:LEU:HD12	1:A:28:SER:H	20	0.15
(1,477)	1:A:26:LEU:HD13	1:A:28:SER:H	20	0.15
(1,477)	1:A:26:LEU:HD11	1:A:28:SER:H	22	0.15
(1,477)	1:A:26:LEU:HD12	1:A:28:SER:H	22	0.15
(1,477)	1:A:26:LEU:HD13	1:A:28:SER:H	22	0.15
(1,399)	1:A:14:PHE:H	1:A:26:LEU:HD21	11	0.15
(1,399)	1:A:14:PHE:H	1:A:26:LEU:HD22	11	0.15
(1,399)	1:A:14:PHE:H	1:A:26:LEU:HD23	11	0.15
(1,399)	1:A:14:PHE:H	1:A:26:LEU:HD21	21	0.15
(1,399)	1:A:14:PHE:H	1:A:26:LEU:HD22	21	0.15
(1,399)	1:A:14:PHE:H	1:A:26:LEU:HD23	21	0.15
(1,36)	1:A:48:PRO:HB2	1:A:49:ILE:HG12	5	0.15
(1,353)	1:A:7:THR:HB	1:A:8:ALA:H	1	0.15
(1,353)	1:A:7:THR:HB	1:A:8:ALA:H	19	0.15
(1,353)	1:A:7:THR:HB	1:A:8:ALA:H	21	0.15
(1,353)	1:A:7:THR:HB	1:A:8:ALA:H	25	0.15
(1,353)	1:A:7:THR:HB	1:A:8:ALA:H	30	0.15
(1,272)	1:A:10:LYS:HE2	1:A:73:VAL:HG11	1	0.15
(1,272)	1:A:10:LYS:HE2	1:A:73:VAL:HG12	1	0.15

Continued on next page...

Continued from previous page...

Key	Atom-1	Atom-2	Model ID	Violation (Å)
(1,272)	1:A:10:LYS:HE2	1:A:73:VAL:HG13	1	0.15
(1,272)	1:A:10:LYS:HE2	1:A:73:VAL:HG11	13	0.15
(1,272)	1:A:10:LYS:HE2	1:A:73:VAL:HG12	13	0.15
(1,272)	1:A:10:LYS:HE2	1:A:73:VAL:HG13	13	0.15
(1,241)	1:A:75:SER:HA	1:A:76:LEU:HB3	2	0.15
(1,241)	1:A:75:SER:HA	1:A:76:LEU:HB3	22	0.15
(1,236)	1:A:10:LYS:HE2	1:A:73:VAL:HG21	30	0.15
(1,236)	1:A:10:LYS:HE2	1:A:73:VAL:HG22	30	0.15
(1,236)	1:A:10:LYS:HE2	1:A:73:VAL:HG23	30	0.15
(1,231)	1:A:37:PHE:HD1	1:A:70:VAL:HG11	17	0.15
(1,231)	1:A:37:PHE:HD1	1:A:70:VAL:HG12	17	0.15
(1,231)	1:A:37:PHE:HD1	1:A:70:VAL:HG13	17	0.15
(1,231)	1:A:37:PHE:HD2	1:A:70:VAL:HG11	17	0.15
(1,231)	1:A:37:PHE:HD2	1:A:70:VAL:HG12	17	0.15
(1,231)	1:A:37:PHE:HD2	1:A:70:VAL:HG13	17	0.15
(1,21)	1:A:48:PRO:HB2	1:A:49:ILE:HA	7	0.15
(1,175)	1:A:51:ILE:HB	1:A:53:THR:HG21	3	0.15
(1,175)	1:A:51:ILE:HB	1:A:53:THR:HG22	3	0.15
(1,175)	1:A:51:ILE:HB	1:A:53:THR:HG23	3	0.15
(1,171)	1:A:41:ARG:HG2	1:A:51:ILE:HA	8	0.15
(1,129)	1:A:40:VAL:HB	1:A:50:HIS:HB2	6	0.15
(1,128)	1:A:4:THR:HG21	1:A:5:PRO:HD2	5	0.15
(1,128)	1:A:4:THR:HG22	1:A:5:PRO:HD2	5	0.15
(1,128)	1:A:4:THR:HG23	1:A:5:PRO:HD2	5	0.15
(1,128)	1:A:4:THR:HG21	1:A:5:PRO:HD2	10	0.15
(1,128)	1:A:4:THR:HG22	1:A:5:PRO:HD2	10	0.15
(1,128)	1:A:4:THR:HG23	1:A:5:PRO:HD2	10	0.15
(1,1184)	1:A:71:GLU:HB2	1:A:73:VAL:HA	17	0.15
(1,1184)	1:A:71:GLU:HB3	1:A:73:VAL:HA	17	0.15
(1,1142)	1:A:61:ARG:HA	1:A:61:ARG:HD2	1	0.15
(1,1142)	1:A:61:ARG:HA	1:A:61:ARG:HD3	1	0.15
(1,1142)	1:A:61:ARG:HA	1:A:61:ARG:HD2	3	0.15
(1,1142)	1:A:61:ARG:HA	1:A:61:ARG:HD3	3	0.15
(1,1142)	1:A:61:ARG:HA	1:A:61:ARG:HD2	16	0.15
(1,1142)	1:A:61:ARG:HA	1:A:61:ARG:HD3	16	0.15
(1,1098)	1:A:53:THR:HB	1:A:54:ARG:HG2	4	0.15
(1,1098)	1:A:53:THR:HB	1:A:54:ARG:HG3	4	0.15
(1,1098)	1:A:53:THR:HB	1:A:54:ARG:HG2	12	0.15
(1,1098)	1:A:53:THR:HB	1:A:54:ARG:HG3	12	0.15
(1,1098)	1:A:53:THR:HB	1:A:54:ARG:HG2	17	0.15
(1,1098)	1:A:53:THR:HB	1:A:54:ARG:HG3	17	0.15
(1,1082)	1:A:49:ILE:HG12	1:A:59:VAL:HG11	9	0.15

Continued on next page...

Continued from previous page...

Key	Atom-1	Atom-2	Model ID	Violation (Å)
(1,1082)	1:A:49:ILE:HG12	1:A:59:VAL:HG12	9	0.15
(1,1082)	1:A:49:ILE:HG12	1:A:59:VAL:HG13	9	0.15
(1,1082)	1:A:49:ILE:HG12	1:A:59:VAL:HG21	9	0.15
(1,1082)	1:A:49:ILE:HG12	1:A:59:VAL:HG22	9	0.15
(1,1082)	1:A:49:ILE:HG12	1:A:59:VAL:HG23	9	0.15
(1,1036)	1:A:33:PRO:HG2	1:A:34:GLY:HA2	2	0.15
(1,1036)	1:A:33:PRO:HG2	1:A:34:GLY:HA3	2	0.15
(2,34)	1:A:27:LEU:N	1:A:23:ARG:O	19	0.14
(2,32)	1:A:26:LEU:N	1:A:22:TYR:O	18	0.14
(2,32)	1:A:26:LEU:N	1:A:22:TYR:O	21	0.14
(2,32)	1:A:26:LEU:N	1:A:22:TYR:O	29	0.14
(2,29)	1:A:25:LYS:H	1:A:21:ALA:O	1	0.14
(2,29)	1:A:25:LYS:H	1:A:21:ALA:O	5	0.14
(2,29)	1:A:25:LYS:H	1:A:21:ALA:O	11	0.14
(2,29)	1:A:25:LYS:H	1:A:21:ALA:O	16	0.14
(2,29)	1:A:25:LYS:H	1:A:21:ALA:O	17	0.14
(2,29)	1:A:25:LYS:H	1:A:21:ALA:O	20	0.14
(2,29)	1:A:25:LYS:H	1:A:21:ALA:O	22	0.14
(2,29)	1:A:25:LYS:H	1:A:21:ALA:O	25	0.14
(2,29)	1:A:25:LYS:H	1:A:21:ALA:O	28	0.14
(2,29)	1:A:25:LYS:H	1:A:21:ALA:O	29	0.14
(2,25)	1:A:71:GLU:H	1:A:10:LYS:O	8	0.14
(2,25)	1:A:71:GLU:H	1:A:10:LYS:O	12	0.14
(2,25)	1:A:71:GLU:H	1:A:10:LYS:O	25	0.14
(2,14)	1:A:52:GLU:N	1:A:38:ASN:O	4	0.14
(2,14)	1:A:52:GLU:N	1:A:38:ASN:O	8	0.14
(2,13)	1:A:52:GLU:H	1:A:38:ASN:O	2	0.14
(1,989)	1:A:24:GLN:HE21	1:A:27:LEU:HD11	29	0.14
(1,989)	1:A:24:GLN:HE21	1:A:27:LEU:HD12	29	0.14
(1,989)	1:A:24:GLN:HE21	1:A:27:LEU:HD13	29	0.14
(1,989)	1:A:24:GLN:HE21	1:A:27:LEU:HD21	29	0.14
(1,989)	1:A:24:GLN:HE21	1:A:27:LEU:HD22	29	0.14
(1,989)	1:A:24:GLN:HE21	1:A:27:LEU:HD23	29	0.14
(1,989)	1:A:24:GLN:HE22	1:A:27:LEU:HD11	29	0.14
(1,989)	1:A:24:GLN:HE22	1:A:27:LEU:HD12	29	0.14
(1,989)	1:A:24:GLN:HE22	1:A:27:LEU:HD13	29	0.14
(1,989)	1:A:24:GLN:HE22	1:A:27:LEU:HD21	29	0.14
(1,989)	1:A:24:GLN:HE22	1:A:27:LEU:HD22	29	0.14
(1,989)	1:A:24:GLN:HE22	1:A:27:LEU:HD23	29	0.14
(1,988)	1:A:24:GLN:HG2	1:A:27:LEU:HD11	27	0.14
(1,988)	1:A:24:GLN:HG2	1:A:27:LEU:HD12	27	0.14
(1,988)	1:A:24:GLN:HG2	1:A:27:LEU:HD13	27	0.14

Continued on next page...

Continued from previous page...

Key	Atom-1	Atom-2	Model ID	Violation (Å)
(1,988)	1:A:24:GLN:HG2	1:A:27:LEU:HD21	27	0.14
(1,988)	1:A:24:GLN:HG2	1:A:27:LEU:HD22	27	0.14
(1,988)	1:A:24:GLN:HG2	1:A:27:LEU:HD23	27	0.14
(1,988)	1:A:24:GLN:HG3	1:A:27:LEU:HD11	27	0.14
(1,988)	1:A:24:GLN:HG3	1:A:27:LEU:HD12	27	0.14
(1,988)	1:A:24:GLN:HG3	1:A:27:LEU:HD13	27	0.14
(1,988)	1:A:24:GLN:HG3	1:A:27:LEU:HD21	27	0.14
(1,988)	1:A:24:GLN:HG3	1:A:27:LEU:HD22	27	0.14
(1,988)	1:A:24:GLN:HG3	1:A:27:LEU:HD23	27	0.14
(1,987)	1:A:24:GLN:HG2	1:A:27:LEU:HB2	20	0.14
(1,987)	1:A:24:GLN:HG2	1:A:27:LEU:HB3	20	0.14
(1,987)	1:A:24:GLN:HG3	1:A:27:LEU:HB2	20	0.14
(1,987)	1:A:24:GLN:HG3	1:A:27:LEU:HB3	20	0.14
(1,964)	1:A:22:TYR:HE1	1:A:23:ARG:HG2	23	0.14
(1,964)	1:A:22:TYR:HE1	1:A:23:ARG:HG3	23	0.14
(1,964)	1:A:22:TYR:HE2	1:A:23:ARG:HG2	23	0.14
(1,964)	1:A:22:TYR:HE2	1:A:23:ARG:HG3	23	0.14
(1,947)	1:A:18:ILE:HG21	1:A:23:ARG:HG2	30	0.14
(1,947)	1:A:18:ILE:HG21	1:A:23:ARG:HG3	30	0.14
(1,947)	1:A:18:ILE:HG22	1:A:23:ARG:HG2	30	0.14
(1,947)	1:A:18:ILE:HG22	1:A:23:ARG:HG3	30	0.14
(1,947)	1:A:18:ILE:HG23	1:A:23:ARG:HG2	30	0.14
(1,947)	1:A:18:ILE:HG23	1:A:23:ARG:HG3	30	0.14
(1,929)	1:A:15:SER:HB2	1:A:17:GLU:HB3	7	0.14
(1,929)	1:A:15:SER:HB3	1:A:17:GLU:HB3	7	0.14
(1,925)	1:A:15:SER:HA	1:A:67:LEU:HD11	22	0.14
(1,925)	1:A:15:SER:HA	1:A:67:LEU:HD12	22	0.14
(1,925)	1:A:15:SER:HA	1:A:67:LEU:HD13	22	0.14
(1,925)	1:A:15:SER:HA	1:A:67:LEU:HD21	22	0.14
(1,925)	1:A:15:SER:HA	1:A:67:LEU:HD22	22	0.14
(1,925)	1:A:15:SER:HA	1:A:67:LEU:HD23	22	0.14
(1,853)	1:A:2:GLN:HE21	1:A:4:THR:HG21	5	0.14
(1,853)	1:A:2:GLN:HE21	1:A:4:THR:HG22	5	0.14
(1,853)	1:A:2:GLN:HE21	1:A:4:THR:HG23	5	0.14
(1,853)	1:A:2:GLN:HE22	1:A:4:THR:HG21	5	0.14
(1,853)	1:A:2:GLN:HE22	1:A:4:THR:HG22	5	0.14
(1,853)	1:A:2:GLN:HE22	1:A:4:THR:HG23	5	0.14
(1,853)	1:A:2:GLN:HE21	1:A:4:THR:HG21	14	0.14
(1,853)	1:A:2:GLN:HE21	1:A:4:THR:HG22	14	0.14
(1,853)	1:A:2:GLN:HE21	1:A:4:THR:HG23	14	0.14
(1,853)	1:A:2:GLN:HE22	1:A:4:THR:HG21	14	0.14
(1,853)	1:A:2:GLN:HE22	1:A:4:THR:HG22	14	0.14

Continued on next page...

Continued from previous page...

Key	Atom-1	Atom-2	Model ID	Violation (Å)
(1,853)	1:A:2:GLN:HE22	1:A:4:THR:HG23	14	0.14
(1,850)	1:A:2:GLN:HG2	1:A:65:LEU:HD11	9	0.14
(1,850)	1:A:2:GLN:HG2	1:A:65:LEU:HD12	9	0.14
(1,850)	1:A:2:GLN:HG2	1:A:65:LEU:HD13	9	0.14
(1,850)	1:A:2:GLN:HG2	1:A:65:LEU:HD21	9	0.14
(1,850)	1:A:2:GLN:HG2	1:A:65:LEU:HD22	9	0.14
(1,850)	1:A:2:GLN:HG2	1:A:65:LEU:HD23	9	0.14
(1,850)	1:A:2:GLN:HG3	1:A:65:LEU:HD11	9	0.14
(1,850)	1:A:2:GLN:HG3	1:A:65:LEU:HD12	9	0.14
(1,850)	1:A:2:GLN:HG3	1:A:65:LEU:HD13	9	0.14
(1,850)	1:A:2:GLN:HG3	1:A:65:LEU:HD21	9	0.14
(1,850)	1:A:2:GLN:HG3	1:A:65:LEU:HD22	9	0.14
(1,850)	1:A:2:GLN:HG3	1:A:65:LEU:HD23	9	0.14
(1,834)	1:A:3:TYR:HD1	1:A:65:LEU:HG	5	0.14
(1,834)	1:A:3:TYR:HD2	1:A:65:LEU:HG	5	0.14
(1,834)	1:A:3:TYR:HD1	1:A:65:LEU:HG	14	0.14
(1,834)	1:A:3:TYR:HD2	1:A:65:LEU:HG	14	0.14
(1,821)	1:A:9:TRP:HZ3	1:A:70:VAL:HG11	16	0.14
(1,821)	1:A:9:TRP:HZ3	1:A:70:VAL:HG12	16	0.14
(1,821)	1:A:9:TRP:HZ3	1:A:70:VAL:HG13	16	0.14
(1,821)	1:A:9:TRP:HZ3	1:A:70:VAL:HG11	28	0.14
(1,821)	1:A:9:TRP:HZ3	1:A:70:VAL:HG12	28	0.14
(1,821)	1:A:9:TRP:HZ3	1:A:70:VAL:HG13	28	0.14
(1,816)	1:A:9:TRP:HZ2	1:A:70:VAL:HG21	18	0.14
(1,816)	1:A:9:TRP:HZ2	1:A:70:VAL:HG22	18	0.14
(1,816)	1:A:9:TRP:HZ2	1:A:70:VAL:HG23	18	0.14
(1,815)	1:A:7:THR:HG21	1:A:9:TRP:HZ2	1	0.14
(1,815)	1:A:7:THR:HG22	1:A:9:TRP:HZ2	1	0.14
(1,815)	1:A:7:THR:HG23	1:A:9:TRP:HZ2	1	0.14
(1,815)	1:A:7:THR:HG21	1:A:9:TRP:HZ2	27	0.14
(1,815)	1:A:7:THR:HG22	1:A:9:TRP:HZ2	27	0.14
(1,815)	1:A:7:THR:HG23	1:A:9:TRP:HZ2	27	0.14
(1,814)	1:A:7:THR:HB	1:A:9:TRP:HZ2	5	0.14
(1,814)	1:A:7:THR:HB	1:A:9:TRP:HZ2	13	0.14
(1,814)	1:A:7:THR:HB	1:A:9:TRP:HZ2	16	0.14
(1,814)	1:A:7:THR:HB	1:A:9:TRP:HZ2	18	0.14
(1,801)	1:A:37:PHE:HD1	1:A:53:THR:HG21	15	0.14
(1,801)	1:A:37:PHE:HD1	1:A:53:THR:HG22	15	0.14
(1,801)	1:A:37:PHE:HD1	1:A:53:THR:HG23	15	0.14
(1,801)	1:A:37:PHE:HD2	1:A:53:THR:HG21	15	0.14
(1,801)	1:A:37:PHE:HD2	1:A:53:THR:HG22	15	0.14
(1,801)	1:A:37:PHE:HD2	1:A:53:THR:HG23	15	0.14

Continued on next page...

Continued from previous page...

Key	Atom-1	Atom-2	Model ID	Violation (Å)
(1,797)	1:A:14:PHE:HE1	1:A:26:LEU:HD21	5	0.14
(1,797)	1:A:14:PHE:HE1	1:A:26:LEU:HD22	5	0.14
(1,797)	1:A:14:PHE:HE1	1:A:26:LEU:HD23	5	0.14
(1,797)	1:A:14:PHE:HE2	1:A:26:LEU:HD21	5	0.14
(1,797)	1:A:14:PHE:HE2	1:A:26:LEU:HD22	5	0.14
(1,797)	1:A:14:PHE:HE2	1:A:26:LEU:HD23	5	0.14
(1,775)	1:A:22:TYR:HE1	1:A:60:LEU:HB2	14	0.14
(1,775)	1:A:22:TYR:HE2	1:A:60:LEU:HB2	14	0.14
(1,769)	1:A:22:TYR:HD1	1:A:58:LEU:HD11	1	0.14
(1,769)	1:A:22:TYR:HD1	1:A:58:LEU:HD12	1	0.14
(1,769)	1:A:22:TYR:HD1	1:A:58:LEU:HD13	1	0.14
(1,769)	1:A:22:TYR:HD2	1:A:58:LEU:HD11	1	0.14
(1,769)	1:A:22:TYR:HD2	1:A:58:LEU:HD12	1	0.14
(1,769)	1:A:22:TYR:HD2	1:A:58:LEU:HD13	1	0.14
(1,651)	1:A:61:ARG:H	1:A:64:ASP:HA	4	0.14
(1,614)	1:A:53:THR:H	1:A:56:VAL:HG11	28	0.14
(1,614)	1:A:53:THR:H	1:A:56:VAL:HG12	28	0.14
(1,614)	1:A:53:THR:H	1:A:56:VAL:HG13	28	0.14
(1,499)	1:A:30:GLY:HA2	1:A:32:LEU:H	17	0.14
(1,493)	1:A:31:MET:H	1:A:32:LEU:HB2	10	0.14
(1,49)	1:A:17:GLU:HB3	1:A:18:ILE:HA	26	0.14
(1,399)	1:A:14:PHE:H	1:A:26:LEU:HD21	20	0.14
(1,399)	1:A:14:PHE:H	1:A:26:LEU:HD22	20	0.14
(1,399)	1:A:14:PHE:H	1:A:26:LEU:HD23	20	0.14
(1,38)	1:A:49:ILE:HG12	1:A:60:LEU:HA	7	0.14
(1,38)	1:A:49:ILE:HG12	1:A:60:LEU:HA	17	0.14
(1,36)	1:A:48:PRO:HB2	1:A:49:ILE:HG12	3	0.14
(1,353)	1:A:7:THR:HB	1:A:8:ALA:H	3	0.14
(1,353)	1:A:7:THR:HB	1:A:8:ALA:H	4	0.14
(1,353)	1:A:7:THR:HB	1:A:8:ALA:H	9	0.14
(1,33)	1:A:26:LEU:HA	1:A:32:LEU:HD21	6	0.14
(1,33)	1:A:26:LEU:HA	1:A:32:LEU:HD22	6	0.14
(1,33)	1:A:26:LEU:HA	1:A:32:LEU:HD23	6	0.14
(1,33)	1:A:26:LEU:HA	1:A:32:LEU:HD21	25	0.14
(1,33)	1:A:26:LEU:HA	1:A:32:LEU:HD22	25	0.14
(1,33)	1:A:26:LEU:HA	1:A:32:LEU:HD23	25	0.14
(1,310)	1:A:24:GLN:HA	1:A:27:LEU:HD11	8	0.14
(1,310)	1:A:24:GLN:HA	1:A:27:LEU:HD12	8	0.14
(1,310)	1:A:24:GLN:HA	1:A:27:LEU:HD13	8	0.14
(1,272)	1:A:10:LYS:HE2	1:A:73:VAL:HG11	21	0.14
(1,272)	1:A:10:LYS:HE2	1:A:73:VAL:HG12	21	0.14
(1,272)	1:A:10:LYS:HE2	1:A:73:VAL:HG13	21	0.14

Continued on next page...

Continued from previous page...

Key	Atom-1	Atom-2	Model ID	Violation (Å)
(1,260)	1:A:26:LEU:HA	1:A:29:LEU:HD11	21	0.14
(1,260)	1:A:26:LEU:HA	1:A:29:LEU:HD12	21	0.14
(1,260)	1:A:26:LEU:HA	1:A:29:LEU:HD13	21	0.14
(1,240)	1:A:75:SER:HA	1:A:76:LEU:HB2	28	0.14
(1,235)	1:A:8:ALA:HB1	1:A:73:VAL:HB	4	0.14
(1,235)	1:A:8:ALA:HB2	1:A:73:VAL:HB	4	0.14
(1,235)	1:A:8:ALA:HB3	1:A:73:VAL:HB	4	0.14
(1,231)	1:A:37:PHE:HD1	1:A:70:VAL:HG11	4	0.14
(1,231)	1:A:37:PHE:HD1	1:A:70:VAL:HG12	4	0.14
(1,231)	1:A:37:PHE:HD1	1:A:70:VAL:HG13	4	0.14
(1,231)	1:A:37:PHE:HD2	1:A:70:VAL:HG11	4	0.14
(1,231)	1:A:37:PHE:HD2	1:A:70:VAL:HG12	4	0.14
(1,231)	1:A:37:PHE:HD2	1:A:70:VAL:HG13	4	0.14
(1,231)	1:A:37:PHE:HD1	1:A:70:VAL:HG11	8	0.14
(1,231)	1:A:37:PHE:HD1	1:A:70:VAL:HG12	8	0.14
(1,231)	1:A:37:PHE:HD1	1:A:70:VAL:HG13	8	0.14
(1,231)	1:A:37:PHE:HD2	1:A:70:VAL:HG11	8	0.14
(1,231)	1:A:37:PHE:HD2	1:A:70:VAL:HG12	8	0.14
(1,231)	1:A:37:PHE:HD2	1:A:70:VAL:HG13	8	0.14
(1,231)	1:A:37:PHE:HD1	1:A:70:VAL:HG11	20	0.14
(1,231)	1:A:37:PHE:HD1	1:A:70:VAL:HG12	20	0.14
(1,231)	1:A:37:PHE:HD1	1:A:70:VAL:HG13	20	0.14
(1,231)	1:A:37:PHE:HD2	1:A:70:VAL:HG11	20	0.14
(1,231)	1:A:37:PHE:HD2	1:A:70:VAL:HG12	20	0.14
(1,231)	1:A:37:PHE:HD2	1:A:70:VAL:HG13	20	0.14
(1,231)	1:A:37:PHE:HD1	1:A:70:VAL:HG11	21	0.14
(1,231)	1:A:37:PHE:HD1	1:A:70:VAL:HG12	21	0.14
(1,231)	1:A:37:PHE:HD1	1:A:70:VAL:HG13	21	0.14
(1,231)	1:A:37:PHE:HD2	1:A:70:VAL:HG11	21	0.14
(1,231)	1:A:37:PHE:HD2	1:A:70:VAL:HG12	21	0.14
(1,231)	1:A:37:PHE:HD2	1:A:70:VAL:HG13	21	0.14
(1,231)	1:A:37:PHE:HD1	1:A:70:VAL:HG11	23	0.14
(1,231)	1:A:37:PHE:HD1	1:A:70:VAL:HG12	23	0.14
(1,231)	1:A:37:PHE:HD1	1:A:70:VAL:HG13	23	0.14
(1,231)	1:A:37:PHE:HD2	1:A:70:VAL:HG11	23	0.14
(1,231)	1:A:37:PHE:HD2	1:A:70:VAL:HG12	23	0.14
(1,231)	1:A:37:PHE:HD2	1:A:70:VAL:HG13	23	0.14
(1,231)	1:A:37:PHE:HD1	1:A:70:VAL:HG11	29	0.14
(1,231)	1:A:37:PHE:HD1	1:A:70:VAL:HG12	29	0.14
(1,231)	1:A:37:PHE:HD1	1:A:70:VAL:HG13	29	0.14
(1,231)	1:A:37:PHE:HD2	1:A:70:VAL:HG11	29	0.14
(1,231)	1:A:37:PHE:HD2	1:A:70:VAL:HG12	29	0.14

Continued on next page...

Continued from previous page...

Key	Atom-1	Atom-2	Model ID	Violation (Å)
(1,231)	1:A:37:PHE:HD2	1:A:70:VAL:HG13	29	0.14
(1,21)	1:A:48:PRO:HB2	1:A:49:ILE:HA	8	0.14
(1,206)	1:A:61:ARG:HA	1:A:61:ARG:HD3	7	0.14
(1,206)	1:A:61:ARG:HA	1:A:61:ARG:HD3	10	0.14
(1,206)	1:A:61:ARG:HA	1:A:61:ARG:HD3	26	0.14
(1,206)	1:A:61:ARG:HA	1:A:61:ARG:HD3	28	0.14
(1,184)	1:A:39:VAL:HA	1:A:53:THR:HG21	25	0.14
(1,184)	1:A:39:VAL:HA	1:A:53:THR:HG22	25	0.14
(1,184)	1:A:39:VAL:HA	1:A:53:THR:HG23	25	0.14
(1,128)	1:A:4:THR:HG21	1:A:5:PRO:HD2	2	0.14
(1,128)	1:A:4:THR:HG22	1:A:5:PRO:HD2	2	0.14
(1,128)	1:A:4:THR:HG23	1:A:5:PRO:HD2	2	0.14
(1,128)	1:A:4:THR:HG21	1:A:5:PRO:HD2	16	0.14
(1,128)	1:A:4:THR:HG22	1:A:5:PRO:HD2	16	0.14
(1,128)	1:A:4:THR:HG23	1:A:5:PRO:HD2	16	0.14
(1,128)	1:A:4:THR:HG21	1:A:5:PRO:HD2	22	0.14
(1,128)	1:A:4:THR:HG22	1:A:5:PRO:HD2	22	0.14
(1,128)	1:A:4:THR:HG23	1:A:5:PRO:HD2	22	0.14
(1,128)	1:A:4:THR:HG21	1:A:5:PRO:HD2	23	0.14
(1,128)	1:A:4:THR:HG22	1:A:5:PRO:HD2	23	0.14
(1,128)	1:A:4:THR:HG23	1:A:5:PRO:HD2	23	0.14
(1,128)	1:A:4:THR:HG21	1:A:5:PRO:HD2	25	0.14
(1,128)	1:A:4:THR:HG22	1:A:5:PRO:HD2	25	0.14
(1,128)	1:A:4:THR:HG23	1:A:5:PRO:HD2	25	0.14
(1,1197)	1:A:76:LEU:HB2	1:A:77:GLU:HA	23	0.14
(1,1197)	1:A:76:LEU:HB3	1:A:77:GLU:HA	23	0.14
(1,1185)	1:A:71:GLU:HB2	1:A:73:VAL:HG11	14	0.14
(1,1185)	1:A:71:GLU:HB2	1:A:73:VAL:HG12	14	0.14
(1,1185)	1:A:71:GLU:HB2	1:A:73:VAL:HG13	14	0.14
(1,1185)	1:A:71:GLU:HB2	1:A:73:VAL:HG21	14	0.14
(1,1185)	1:A:71:GLU:HB2	1:A:73:VAL:HG22	14	0.14
(1,1185)	1:A:71:GLU:HB2	1:A:73:VAL:HG23	14	0.14
(1,1185)	1:A:71:GLU:HB3	1:A:73:VAL:HG11	14	0.14
(1,1185)	1:A:71:GLU:HB3	1:A:73:VAL:HG12	14	0.14
(1,1185)	1:A:71:GLU:HB3	1:A:73:VAL:HG13	14	0.14
(1,1185)	1:A:71:GLU:HB3	1:A:73:VAL:HG21	14	0.14
(1,1185)	1:A:71:GLU:HB3	1:A:73:VAL:HG22	14	0.14
(1,1185)	1:A:71:GLU:HB3	1:A:73:VAL:HG23	14	0.14
(1,1184)	1:A:71:GLU:HB2	1:A:73:VAL:HA	20	0.14
(1,1184)	1:A:71:GLU:HB3	1:A:73:VAL:HA	20	0.14
(1,1142)	1:A:61:ARG:HA	1:A:61:ARG:HD2	2	0.14
(1,1142)	1:A:61:ARG:HA	1:A:61:ARG:HD3	2	0.14

Continued on next page...

Continued from previous page...

Key	Atom-1	Atom-2	Model ID	Violation (Å)
(1,1142)	1:A:61:ARG:HA	1:A:61:ARG:HD2	4	0.14
(1,1142)	1:A:61:ARG:HA	1:A:61:ARG:HD3	4	0.14
(1,1142)	1:A:61:ARG:HA	1:A:61:ARG:HD2	5	0.14
(1,1142)	1:A:61:ARG:HA	1:A:61:ARG:HD3	5	0.14
(1,1142)	1:A:61:ARG:HA	1:A:61:ARG:HD2	14	0.14
(1,1142)	1:A:61:ARG:HA	1:A:61:ARG:HD3	14	0.14
(1,1142)	1:A:61:ARG:HA	1:A:61:ARG:HD2	23	0.14
(1,1142)	1:A:61:ARG:HA	1:A:61:ARG:HD3	23	0.14
(1,1142)	1:A:61:ARG:HA	1:A:61:ARG:HD2	27	0.14
(1,1142)	1:A:61:ARG:HA	1:A:61:ARG:HD3	27	0.14
(1,1135)	1:A:60:LEU:HD11	1:A:64:ASP:H	29	0.14
(1,1135)	1:A:60:LEU:HD12	1:A:64:ASP:H	29	0.14
(1,1135)	1:A:60:LEU:HD13	1:A:64:ASP:H	29	0.14
(1,1135)	1:A:60:LEU:HD21	1:A:64:ASP:H	29	0.14
(1,1135)	1:A:60:LEU:HD22	1:A:64:ASP:H	29	0.14
(1,1135)	1:A:60:LEU:HD23	1:A:64:ASP:H	29	0.14
(1,1098)	1:A:53:THR:HB	1:A:54:ARG:HG2	21	0.14
(1,1098)	1:A:53:THR:HB	1:A:54:ARG:HG3	21	0.14
(1,1098)	1:A:53:THR:HB	1:A:54:ARG:HG2	24	0.14
(1,1098)	1:A:53:THR:HB	1:A:54:ARG:HG3	24	0.14
(1,1082)	1:A:49:ILE:HG12	1:A:59:VAL:HG11	4	0.14
(1,1082)	1:A:49:ILE:HG12	1:A:59:VAL:HG12	4	0.14
(1,1082)	1:A:49:ILE:HG12	1:A:59:VAL:HG13	4	0.14
(1,1082)	1:A:49:ILE:HG12	1:A:59:VAL:HG21	4	0.14
(1,1082)	1:A:49:ILE:HG12	1:A:59:VAL:HG22	4	0.14
(1,1082)	1:A:49:ILE:HG12	1:A:59:VAL:HG23	4	0.14
(1,1045)	1:A:40:VAL:HG11	1:A:52:GLU:HG2	16	0.14
(1,1045)	1:A:40:VAL:HG11	1:A:52:GLU:HG3	16	0.14
(1,1045)	1:A:40:VAL:HG12	1:A:52:GLU:HG2	16	0.14
(1,1045)	1:A:40:VAL:HG12	1:A:52:GLU:HG3	16	0.14
(1,1045)	1:A:40:VAL:HG13	1:A:52:GLU:HG2	16	0.14
(1,1045)	1:A:40:VAL:HG13	1:A:52:GLU:HG3	16	0.14
(1,1022)	1:A:29:LEU:HD11	1:A:32:LEU:H	9	0.14
(1,1022)	1:A:29:LEU:HD12	1:A:32:LEU:H	9	0.14
(1,1022)	1:A:29:LEU:HD13	1:A:32:LEU:H	9	0.14
(1,1022)	1:A:29:LEU:HD21	1:A:32:LEU:H	9	0.14
(1,1022)	1:A:29:LEU:HD22	1:A:32:LEU:H	9	0.14
(1,1022)	1:A:29:LEU:HD23	1:A:32:LEU:H	9	0.14
(1,1022)	1:A:29:LEU:HD11	1:A:32:LEU:H	24	0.14
(1,1022)	1:A:29:LEU:HD12	1:A:32:LEU:H	24	0.14
(1,1022)	1:A:29:LEU:HD13	1:A:32:LEU:H	24	0.14
(1,1022)	1:A:29:LEU:HD21	1:A:32:LEU:H	24	0.14

Continued on next page...

Continued from previous page...

Key	Atom-1	Atom-2	Model ID	Violation (Å)
(1,1022)	1:A:29:LEU:HD22	1:A:32:LEU:H	24	0.14
(1,1022)	1:A:29:LEU:HD23	1:A:32:LEU:H	24	0.14
(2,7)	1:A:12:THR:H	1:A:69:GLU:O	3	0.13
(2,7)	1:A:12:THR:H	1:A:69:GLU:O	9	0.13
(2,7)	1:A:12:THR:H	1:A:69:GLU:O	13	0.13
(2,37)	1:A:66:ALA:H	1:A:62:LYS:O	1	0.13
(2,37)	1:A:66:ALA:H	1:A:62:LYS:O	16	0.13
(2,33)	1:A:27:LEU:H	1:A:23:ARG:O	13	0.13
(2,33)	1:A:27:LEU:H	1:A:23:ARG:O	22	0.13
(2,33)	1:A:27:LEU:H	1:A:23:ARG:O	28	0.13
(2,32)	1:A:26:LEU:N	1:A:22:TYR:O	25	0.13
(2,29)	1:A:25:LYS:H	1:A:21:ALA:O	2	0.13
(2,29)	1:A:25:LYS:H	1:A:21:ALA:O	6	0.13
(2,29)	1:A:25:LYS:H	1:A:21:ALA:O	10	0.13
(2,29)	1:A:25:LYS:H	1:A:21:ALA:O	12	0.13
(2,29)	1:A:25:LYS:H	1:A:21:ALA:O	14	0.13
(2,29)	1:A:25:LYS:H	1:A:21:ALA:O	26	0.13
(2,29)	1:A:25:LYS:H	1:A:21:ALA:O	30	0.13
(2,19)	1:A:58:LEU:H	1:A:51:ILE:O	2	0.13
(2,19)	1:A:58:LEU:H	1:A:51:ILE:O	5	0.13
(2,19)	1:A:58:LEU:H	1:A:51:ILE:O	17	0.13
(2,17)	1:A:56:VAL:H	1:A:53:THR:O	1	0.13
(2,17)	1:A:56:VAL:H	1:A:53:THR:O	6	0.13
(2,17)	1:A:56:VAL:H	1:A:53:THR:O	20	0.13
(2,14)	1:A:52:GLU:N	1:A:38:ASN:O	15	0.13
(2,14)	1:A:52:GLU:N	1:A:38:ASN:O	17	0.13
(2,14)	1:A:52:GLU:N	1:A:38:ASN:O	22	0.13
(2,14)	1:A:52:GLU:N	1:A:38:ASN:O	24	0.13
(2,11)	1:A:51:ILE:H	1:A:58:LEU:O	21	0.13
(1,964)	1:A:22:TYR:HE1	1:A:23:ARG:HG2	3	0.13
(1,964)	1:A:22:TYR:HE1	1:A:23:ARG:HG3	3	0.13
(1,964)	1:A:22:TYR:HE2	1:A:23:ARG:HG2	3	0.13
(1,964)	1:A:22:TYR:HE2	1:A:23:ARG:HG3	3	0.13
(1,964)	1:A:22:TYR:HE1	1:A:23:ARG:HG2	13	0.13
(1,964)	1:A:22:TYR:HE1	1:A:23:ARG:HG3	13	0.13
(1,964)	1:A:22:TYR:HE2	1:A:23:ARG:HG2	13	0.13
(1,964)	1:A:22:TYR:HE2	1:A:23:ARG:HG3	13	0.13
(1,945)	1:A:18:ILE:H	1:A:67:LEU:HD11	30	0.13
(1,945)	1:A:18:ILE:H	1:A:67:LEU:HD12	30	0.13
(1,945)	1:A:18:ILE:H	1:A:67:LEU:HD13	30	0.13
(1,945)	1:A:18:ILE:H	1:A:67:LEU:HD21	30	0.13
(1,945)	1:A:18:ILE:H	1:A:67:LEU:HD22	30	0.13

Continued on next page...

Continued from previous page...

Key	Atom-1	Atom-2	Model ID	Violation (Å)
(1,945)	1:A:18:ILE:H	1:A:67:LEU:HD23	30	0.13
(1,925)	1:A:15:SER:HA	1:A:67:LEU:HD11	24	0.13
(1,925)	1:A:15:SER:HA	1:A:67:LEU:HD12	24	0.13
(1,925)	1:A:15:SER:HA	1:A:67:LEU:HD13	24	0.13
(1,925)	1:A:15:SER:HA	1:A:67:LEU:HD21	24	0.13
(1,925)	1:A:15:SER:HA	1:A:67:LEU:HD22	24	0.13
(1,925)	1:A:15:SER:HA	1:A:67:LEU:HD23	24	0.13
(1,918)	1:A:14:PHE:HD1	1:A:32:LEU:HD11	11	0.13
(1,918)	1:A:14:PHE:HD1	1:A:32:LEU:HD12	11	0.13
(1,918)	1:A:14:PHE:HD1	1:A:32:LEU:HD13	11	0.13
(1,918)	1:A:14:PHE:HD1	1:A:32:LEU:HD21	11	0.13
(1,918)	1:A:14:PHE:HD1	1:A:32:LEU:HD22	11	0.13
(1,918)	1:A:14:PHE:HD1	1:A:32:LEU:HD23	11	0.13
(1,918)	1:A:14:PHE:HD2	1:A:32:LEU:HD11	11	0.13
(1,918)	1:A:14:PHE:HD2	1:A:32:LEU:HD12	11	0.13
(1,918)	1:A:14:PHE:HD2	1:A:32:LEU:HD13	11	0.13
(1,918)	1:A:14:PHE:HD2	1:A:32:LEU:HD21	11	0.13
(1,918)	1:A:14:PHE:HD2	1:A:32:LEU:HD22	11	0.13
(1,918)	1:A:14:PHE:HD2	1:A:32:LEU:HD23	11	0.13
(1,850)	1:A:2:GLN:HG2	1:A:65:LEU:HD11	3	0.13
(1,850)	1:A:2:GLN:HG2	1:A:65:LEU:HD12	3	0.13
(1,850)	1:A:2:GLN:HG2	1:A:65:LEU:HD13	3	0.13
(1,850)	1:A:2:GLN:HG2	1:A:65:LEU:HD21	3	0.13
(1,850)	1:A:2:GLN:HG2	1:A:65:LEU:HD22	3	0.13
(1,850)	1:A:2:GLN:HG2	1:A:65:LEU:HD23	3	0.13
(1,850)	1:A:2:GLN:HG3	1:A:65:LEU:HD11	3	0.13
(1,850)	1:A:2:GLN:HG3	1:A:65:LEU:HD12	3	0.13
(1,850)	1:A:2:GLN:HG3	1:A:65:LEU:HD13	3	0.13
(1,850)	1:A:2:GLN:HG3	1:A:65:LEU:HD21	3	0.13
(1,850)	1:A:2:GLN:HG3	1:A:65:LEU:HD22	3	0.13
(1,850)	1:A:2:GLN:HG3	1:A:65:LEU:HD23	3	0.13
(1,843)	1:A:2:GLN:HB2	1:A:3:TYR:HD1	28	0.13
(1,843)	1:A:2:GLN:HB2	1:A:3:TYR:HD2	28	0.13
(1,843)	1:A:2:GLN:HB3	1:A:3:TYR:HD1	28	0.13
(1,843)	1:A:2:GLN:HB3	1:A:3:TYR:HD2	28	0.13
(1,838)	1:A:50:HIS:HD2	1:A:59:VAL:HG11	3	0.13
(1,838)	1:A:50:HIS:HD2	1:A:59:VAL:HG12	3	0.13
(1,838)	1:A:50:HIS:HD2	1:A:59:VAL:HG13	3	0.13
(1,834)	1:A:3:TYR:HD1	1:A:65:LEU:HG	2	0.13
(1,834)	1:A:3:TYR:HD2	1:A:65:LEU:HG	2	0.13
(1,834)	1:A:3:TYR:HD1	1:A:65:LEU:HG	18	0.13
(1,834)	1:A:3:TYR:HD2	1:A:65:LEU:HG	18	0.13

Continued on next page...

Continued from previous page...

Key	Atom-1	Atom-2	Model ID	Violation (Å)
(1,821)	1:A:9:TRP:HZ3	1:A:70:VAL:HG11	12	0.13
(1,821)	1:A:9:TRP:HZ3	1:A:70:VAL:HG12	12	0.13
(1,821)	1:A:9:TRP:HZ3	1:A:70:VAL:HG13	12	0.13
(1,821)	1:A:9:TRP:HZ3	1:A:70:VAL:HG11	17	0.13
(1,821)	1:A:9:TRP:HZ3	1:A:70:VAL:HG12	17	0.13
(1,821)	1:A:9:TRP:HZ3	1:A:70:VAL:HG13	17	0.13
(1,816)	1:A:9:TRP:HZ2	1:A:70:VAL:HG21	15	0.13
(1,816)	1:A:9:TRP:HZ2	1:A:70:VAL:HG22	15	0.13
(1,816)	1:A:9:TRP:HZ2	1:A:70:VAL:HG23	15	0.13
(1,814)	1:A:7:THR:HB	1:A:9:TRP:HZ2	14	0.13
(1,814)	1:A:7:THR:HB	1:A:9:TRP:HZ2	19	0.13
(1,801)	1:A:37:PHE:HD1	1:A:53:THR:HG21	14	0.13
(1,801)	1:A:37:PHE:HD1	1:A:53:THR:HG22	14	0.13
(1,801)	1:A:37:PHE:HD1	1:A:53:THR:HG23	14	0.13
(1,801)	1:A:37:PHE:HD2	1:A:53:THR:HG21	14	0.13
(1,801)	1:A:37:PHE:HD2	1:A:53:THR:HG22	14	0.13
(1,801)	1:A:37:PHE:HD2	1:A:53:THR:HG23	14	0.13
(1,797)	1:A:14:PHE:HE1	1:A:26:LEU:HD21	30	0.13
(1,797)	1:A:14:PHE:HE1	1:A:26:LEU:HD22	30	0.13
(1,797)	1:A:14:PHE:HE1	1:A:26:LEU:HD23	30	0.13
(1,797)	1:A:14:PHE:HE2	1:A:26:LEU:HD21	30	0.13
(1,797)	1:A:14:PHE:HE2	1:A:26:LEU:HD22	30	0.13
(1,797)	1:A:14:PHE:HE2	1:A:26:LEU:HD23	30	0.13
(1,776)	1:A:22:TYR:HE1	1:A:60:LEU:HB3	26	0.13
(1,776)	1:A:22:TYR:HE2	1:A:60:LEU:HB3	26	0.13
(1,775)	1:A:22:TYR:HE1	1:A:60:LEU:HB2	2	0.13
(1,775)	1:A:22:TYR:HE2	1:A:60:LEU:HB2	2	0.13
(1,769)	1:A:22:TYR:HD1	1:A:58:LEU:HD11	23	0.13
(1,769)	1:A:22:TYR:HD1	1:A:58:LEU:HD12	23	0.13
(1,769)	1:A:22:TYR:HD1	1:A:58:LEU:HD13	23	0.13
(1,769)	1:A:22:TYR:HD2	1:A:58:LEU:HD11	23	0.13
(1,769)	1:A:22:TYR:HD2	1:A:58:LEU:HD12	23	0.13
(1,769)	1:A:22:TYR:HD2	1:A:58:LEU:HD13	23	0.13
(1,761)	1:A:3:TYR:HE1	1:A:65:LEU:HG	2	0.13
(1,761)	1:A:3:TYR:HE2	1:A:65:LEU:HG	2	0.13
(1,761)	1:A:3:TYR:HE1	1:A:65:LEU:HG	27	0.13
(1,761)	1:A:3:TYR:HE2	1:A:65:LEU:HG	27	0.13
(1,756)	1:A:3:TYR:HD1	1:A:65:LEU:HD21	8	0.13
(1,756)	1:A:3:TYR:HD1	1:A:65:LEU:HD22	8	0.13
(1,756)	1:A:3:TYR:HD1	1:A:65:LEU:HD23	8	0.13
(1,756)	1:A:3:TYR:HD2	1:A:65:LEU:HD21	8	0.13
(1,756)	1:A:3:TYR:HD2	1:A:65:LEU:HD22	8	0.13

Continued on next page...

Continued from previous page...

Key	Atom-1	Atom-2	Model ID	Violation (Å)
(1,756)	1:A:3:TYR:HD2	1:A:65:LEU:HD23	8	0.13
(1,651)	1:A:61:ARG:H	1:A:64:ASP:HA	26	0.13
(1,614)	1:A:53:THR:H	1:A:56:VAL:HG11	15	0.13
(1,614)	1:A:53:THR:H	1:A:56:VAL:HG12	15	0.13
(1,614)	1:A:53:THR:H	1:A:56:VAL:HG13	15	0.13
(1,552)	1:A:5:PRO:HB2	1:A:42:VAL:H	13	0.13
(1,552)	1:A:5:PRO:HB2	1:A:42:VAL:H	17	0.13
(1,541)	1:A:39:VAL:HG21	1:A:41:ARG:H	16	0.13
(1,541)	1:A:39:VAL:HG22	1:A:41:ARG:H	16	0.13
(1,541)	1:A:39:VAL:HG23	1:A:41:ARG:H	16	0.13
(1,499)	1:A:30:GLY:HA2	1:A:32:LEU:H	24	0.13
(1,493)	1:A:31:MET:H	1:A:32:LEU:HB2	21	0.13
(1,409)	1:A:16:ARG:H	1:A:17:GLU:HB2	6	0.13
(1,399)	1:A:14:PHE:H	1:A:26:LEU:HD21	10	0.13
(1,399)	1:A:14:PHE:H	1:A:26:LEU:HD22	10	0.13
(1,399)	1:A:14:PHE:H	1:A:26:LEU:HD23	10	0.13
(1,36)	1:A:48:PRO:HB2	1:A:49:ILE:HG12	13	0.13
(1,33)	1:A:26:LEU:HA	1:A:32:LEU:HD21	1	0.13
(1,33)	1:A:26:LEU:HA	1:A:32:LEU:HD22	1	0.13
(1,33)	1:A:26:LEU:HA	1:A:32:LEU:HD23	1	0.13
(1,33)	1:A:26:LEU:HA	1:A:32:LEU:HD21	5	0.13
(1,33)	1:A:26:LEU:HA	1:A:32:LEU:HD22	5	0.13
(1,33)	1:A:26:LEU:HA	1:A:32:LEU:HD23	5	0.13
(1,260)	1:A:26:LEU:HA	1:A:29:LEU:HD11	26	0.13
(1,260)	1:A:26:LEU:HA	1:A:29:LEU:HD12	26	0.13
(1,260)	1:A:26:LEU:HA	1:A:29:LEU:HD13	26	0.13
(1,241)	1:A:75:SER:HA	1:A:76:LEU:HB3	14	0.13
(1,241)	1:A:75:SER:HA	1:A:76:LEU:HB3	26	0.13
(1,238)	1:A:73:VAL:HG21	1:A:74:SER:HA	7	0.13
(1,238)	1:A:73:VAL:HG22	1:A:74:SER:HA	7	0.13
(1,238)	1:A:73:VAL:HG23	1:A:74:SER:HA	7	0.13
(1,238)	1:A:73:VAL:HG21	1:A:74:SER:HA	27	0.13
(1,238)	1:A:73:VAL:HG22	1:A:74:SER:HA	27	0.13
(1,238)	1:A:73:VAL:HG23	1:A:74:SER:HA	27	0.13
(1,236)	1:A:10:LYS:HE2	1:A:73:VAL:HG21	4	0.13
(1,236)	1:A:10:LYS:HE2	1:A:73:VAL:HG22	4	0.13
(1,236)	1:A:10:LYS:HE2	1:A:73:VAL:HG23	4	0.13
(1,231)	1:A:37:PHE:HD1	1:A:70:VAL:HG11	22	0.13
(1,231)	1:A:37:PHE:HD1	1:A:70:VAL:HG12	22	0.13
(1,231)	1:A:37:PHE:HD1	1:A:70:VAL:HG13	22	0.13
(1,231)	1:A:37:PHE:HD2	1:A:70:VAL:HG11	22	0.13
(1,231)	1:A:37:PHE:HD2	1:A:70:VAL:HG12	22	0.13

Continued on next page...

Continued from previous page...

Key	Atom-1	Atom-2	Model ID	Violation (Å)
(1,231)	1:A:37:PHE:HD2	1:A:70:VAL:HG13	22	0.13
(1,231)	1:A:37:PHE:HD1	1:A:70:VAL:HG11	28	0.13
(1,231)	1:A:37:PHE:HD1	1:A:70:VAL:HG12	28	0.13
(1,231)	1:A:37:PHE:HD1	1:A:70:VAL:HG13	28	0.13
(1,231)	1:A:37:PHE:HD2	1:A:70:VAL:HG11	28	0.13
(1,231)	1:A:37:PHE:HD2	1:A:70:VAL:HG12	28	0.13
(1,231)	1:A:37:PHE:HD2	1:A:70:VAL:HG13	28	0.13
(1,21)	1:A:48:PRO:HB2	1:A:49:ILE:HA	5	0.13
(1,21)	1:A:48:PRO:HB2	1:A:49:ILE:HA	13	0.13
(1,21)	1:A:48:PRO:HB2	1:A:49:ILE:HA	29	0.13
(1,184)	1:A:39:VAL:HA	1:A:53:THR:HG21	27	0.13
(1,184)	1:A:39:VAL:HA	1:A:53:THR:HG22	27	0.13
(1,184)	1:A:39:VAL:HA	1:A:53:THR:HG23	27	0.13
(1,181)	1:A:53:THR:HG21	1:A:56:VAL:HB	5	0.13
(1,181)	1:A:53:THR:HG22	1:A:56:VAL:HB	5	0.13
(1,181)	1:A:53:THR:HG23	1:A:56:VAL:HB	5	0.13
(1,181)	1:A:53:THR:HG21	1:A:56:VAL:HB	9	0.13
(1,181)	1:A:53:THR:HG22	1:A:56:VAL:HB	9	0.13
(1,181)	1:A:53:THR:HG23	1:A:56:VAL:HB	9	0.13
(1,181)	1:A:53:THR:HG21	1:A:56:VAL:HB	17	0.13
(1,181)	1:A:53:THR:HG22	1:A:56:VAL:HB	17	0.13
(1,181)	1:A:53:THR:HG23	1:A:56:VAL:HB	17	0.13
(1,162)	1:A:49:ILE:HG21	1:A:65:LEU:HG	11	0.13
(1,162)	1:A:49:ILE:HG22	1:A:65:LEU:HG	11	0.13
(1,162)	1:A:49:ILE:HG23	1:A:65:LEU:HG	11	0.13
(1,128)	1:A:4:THR:HG21	1:A:5:PRO:HD2	6	0.13
(1,128)	1:A:4:THR:HG22	1:A:5:PRO:HD2	6	0.13
(1,128)	1:A:4:THR:HG23	1:A:5:PRO:HD2	6	0.13
(1,128)	1:A:4:THR:HG21	1:A:5:PRO:HD2	28	0.13
(1,128)	1:A:4:THR:HG22	1:A:5:PRO:HD2	28	0.13
(1,128)	1:A:4:THR:HG23	1:A:5:PRO:HD2	28	0.13
(1,1184)	1:A:71:GLU:HB2	1:A:73:VAL:HA	1	0.13
(1,1184)	1:A:71:GLU:HB3	1:A:73:VAL:HA	1	0.13
(1,1184)	1:A:71:GLU:HB2	1:A:73:VAL:HA	26	0.13
(1,1184)	1:A:71:GLU:HB3	1:A:73:VAL:HA	26	0.13
(1,118)	1:A:8:ALA:HB1	1:A:38:ASN:HA	4	0.13
(1,118)	1:A:8:ALA:HB2	1:A:38:ASN:HA	4	0.13
(1,118)	1:A:8:ALA:HB3	1:A:38:ASN:HA	4	0.13
(1,1152)	1:A:62:LYS:HE2	1:A:63:LYS:H	29	0.13
(1,1152)	1:A:62:LYS:HE3	1:A:63:LYS:H	29	0.13
(1,1142)	1:A:61:ARG:HA	1:A:61:ARG:HD2	20	0.13
(1,1142)	1:A:61:ARG:HA	1:A:61:ARG:HD3	20	0.13

Continued on next page...

Continued from previous page...

Key	Atom-1	Atom-2	Model ID	Violation (Å)
(1,1098)	1:A:53:THR:HB	1:A:54:ARG:HG2	13	0.13
(1,1098)	1:A:53:THR:HB	1:A:54:ARG:HG3	13	0.13
(1,1098)	1:A:53:THR:HB	1:A:54:ARG:HG2	15	0.13
(1,1098)	1:A:53:THR:HB	1:A:54:ARG:HG3	15	0.13
(1,1098)	1:A:53:THR:HB	1:A:54:ARG:HG2	29	0.13
(1,1098)	1:A:53:THR:HB	1:A:54:ARG:HG3	29	0.13
(1,1082)	1:A:49:ILE:HG12	1:A:59:VAL:HG11	20	0.13
(1,1082)	1:A:49:ILE:HG12	1:A:59:VAL:HG12	20	0.13
(1,1082)	1:A:49:ILE:HG12	1:A:59:VAL:HG13	20	0.13
(1,1082)	1:A:49:ILE:HG12	1:A:59:VAL:HG21	20	0.13
(1,1082)	1:A:49:ILE:HG12	1:A:59:VAL:HG22	20	0.13
(1,1082)	1:A:49:ILE:HG12	1:A:59:VAL:HG23	20	0.13
(1,1054)	1:A:42:VAL:HG11	1:A:43:ALA:H	4	0.13
(1,1054)	1:A:42:VAL:HG12	1:A:43:ALA:H	4	0.13
(1,1054)	1:A:42:VAL:HG13	1:A:43:ALA:H	4	0.13
(1,1054)	1:A:42:VAL:HG21	1:A:43:ALA:H	4	0.13
(1,1054)	1:A:42:VAL:HG22	1:A:43:ALA:H	4	0.13
(1,1054)	1:A:42:VAL:HG23	1:A:43:ALA:H	4	0.13
(1,1036)	1:A:33:PRO:HG2	1:A:34:GLY:HA2	25	0.13
(1,1036)	1:A:33:PRO:HG2	1:A:34:GLY:HA3	25	0.13
(2,7)	1:A:12:THR:H	1:A:69:GLU:O	15	0.12
(2,7)	1:A:12:THR:H	1:A:69:GLU:O	16	0.12
(2,7)	1:A:12:THR:H	1:A:69:GLU:O	19	0.12
(2,7)	1:A:12:THR:H	1:A:69:GLU:O	26	0.12
(2,37)	1:A:66:ALA:H	1:A:62:LYS:O	8	0.12
(2,37)	1:A:66:ALA:H	1:A:62:LYS:O	25	0.12
(2,37)	1:A:66:ALA:H	1:A:62:LYS:O	28	0.12
(2,34)	1:A:27:LEU:N	1:A:23:ARG:O	2	0.12
(2,33)	1:A:27:LEU:H	1:A:23:ARG:O	10	0.12
(2,33)	1:A:27:LEU:H	1:A:23:ARG:O	23	0.12
(2,32)	1:A:26:LEU:N	1:A:22:TYR:O	7	0.12
(2,32)	1:A:26:LEU:N	1:A:22:TYR:O	14	0.12
(2,32)	1:A:26:LEU:N	1:A:22:TYR:O	24	0.12
(2,32)	1:A:26:LEU:N	1:A:22:TYR:O	26	0.12
(2,32)	1:A:26:LEU:N	1:A:22:TYR:O	28	0.12
(2,29)	1:A:25:LYS:H	1:A:21:ALA:O	8	0.12
(2,29)	1:A:25:LYS:H	1:A:21:ALA:O	9	0.12
(2,29)	1:A:25:LYS:H	1:A:21:ALA:O	24	0.12
(2,25)	1:A:71:GLU:H	1:A:10:LYS:O	1	0.12
(2,25)	1:A:71:GLU:H	1:A:10:LYS:O	26	0.12
(2,23)	1:A:60:LEU:H	1:A:49:ILE:O	16	0.12
(2,19)	1:A:58:LEU:H	1:A:51:ILE:O	15	0.12

Continued on next page...

Continued from previous page...

Key	Atom-1	Atom-2	Model ID	Violation (Å)
(2,17)	1:A:56:VAL:H	1:A:53:THR:O	12	0.12
(2,14)	1:A:52:GLU:N	1:A:38:ASN:O	10	0.12
(2,1)	1:A:9:TRP:H	1:A:37:PHE:O	5	0.12
(2,1)	1:A:9:TRP:H	1:A:37:PHE:O	14	0.12
(1,989)	1:A:24:GLN:HE21	1:A:27:LEU:HD11	23	0.12
(1,989)	1:A:24:GLN:HE21	1:A:27:LEU:HD12	23	0.12
(1,989)	1:A:24:GLN:HE21	1:A:27:LEU:HD13	23	0.12
(1,989)	1:A:24:GLN:HE21	1:A:27:LEU:HD21	23	0.12
(1,989)	1:A:24:GLN:HE21	1:A:27:LEU:HD22	23	0.12
(1,989)	1:A:24:GLN:HE21	1:A:27:LEU:HD23	23	0.12
(1,989)	1:A:24:GLN:HE22	1:A:27:LEU:HD11	23	0.12
(1,989)	1:A:24:GLN:HE22	1:A:27:LEU:HD12	23	0.12
(1,989)	1:A:24:GLN:HE22	1:A:27:LEU:HD13	23	0.12
(1,989)	1:A:24:GLN:HE22	1:A:27:LEU:HD21	23	0.12
(1,989)	1:A:24:GLN:HE22	1:A:27:LEU:HD22	23	0.12
(1,989)	1:A:24:GLN:HE22	1:A:27:LEU:HD23	23	0.12
(1,987)	1:A:24:GLN:HG2	1:A:27:LEU:HB2	23	0.12
(1,987)	1:A:24:GLN:HG2	1:A:27:LEU:HB3	23	0.12
(1,987)	1:A:24:GLN:HG3	1:A:27:LEU:HB2	23	0.12
(1,987)	1:A:24:GLN:HG3	1:A:27:LEU:HB3	23	0.12
(1,925)	1:A:15:SER:HA	1:A:67:LEU:HD11	9	0.12
(1,925)	1:A:15:SER:HA	1:A:67:LEU:HD12	9	0.12
(1,925)	1:A:15:SER:HA	1:A:67:LEU:HD13	9	0.12
(1,925)	1:A:15:SER:HA	1:A:67:LEU:HD21	9	0.12
(1,925)	1:A:15:SER:HA	1:A:67:LEU:HD22	9	0.12
(1,925)	1:A:15:SER:HA	1:A:67:LEU:HD23	9	0.12
(1,925)	1:A:15:SER:HA	1:A:67:LEU:HD11	14	0.12
(1,925)	1:A:15:SER:HA	1:A:67:LEU:HD12	14	0.12
(1,925)	1:A:15:SER:HA	1:A:67:LEU:HD13	14	0.12
(1,925)	1:A:15:SER:HA	1:A:67:LEU:HD21	14	0.12
(1,925)	1:A:15:SER:HA	1:A:67:LEU:HD22	14	0.12
(1,925)	1:A:15:SER:HA	1:A:67:LEU:HD23	14	0.12
(1,925)	1:A:15:SER:HA	1:A:67:LEU:HD11	26	0.12
(1,925)	1:A:15:SER:HA	1:A:67:LEU:HD12	26	0.12
(1,925)	1:A:15:SER:HA	1:A:67:LEU:HD13	26	0.12
(1,925)	1:A:15:SER:HA	1:A:67:LEU:HD21	26	0.12
(1,925)	1:A:15:SER:HA	1:A:67:LEU:HD22	26	0.12
(1,925)	1:A:15:SER:HA	1:A:67:LEU:HD23	26	0.12
(1,918)	1:A:14:PHE:HD1	1:A:32:LEU:HD11	14	0.12
(1,918)	1:A:14:PHE:HD1	1:A:32:LEU:HD12	14	0.12
(1,918)	1:A:14:PHE:HD1	1:A:32:LEU:HD13	14	0.12
(1,918)	1:A:14:PHE:HD1	1:A:32:LEU:HD21	14	0.12

Continued on next page...

Continued from previous page...

Key	Atom-1	Atom-2	Model ID	Violation (Å)
(1,918)	1:A:14:PHE:HD1	1:A:32:LEU:HD22	14	0.12
(1,918)	1:A:14:PHE:HD1	1:A:32:LEU:HD23	14	0.12
(1,918)	1:A:14:PHE:HD2	1:A:32:LEU:HD11	14	0.12
(1,918)	1:A:14:PHE:HD2	1:A:32:LEU:HD12	14	0.12
(1,918)	1:A:14:PHE:HD2	1:A:32:LEU:HD13	14	0.12
(1,918)	1:A:14:PHE:HD2	1:A:32:LEU:HD21	14	0.12
(1,918)	1:A:14:PHE:HD2	1:A:32:LEU:HD22	14	0.12
(1,918)	1:A:14:PHE:HD2	1:A:32:LEU:HD23	14	0.12
(1,917)	1:A:14:PHE:HD1	1:A:23:ARG:HD2	5	0.12
(1,917)	1:A:14:PHE:HD1	1:A:23:ARG:HD3	5	0.12
(1,917)	1:A:14:PHE:HD2	1:A:23:ARG:HD2	5	0.12
(1,917)	1:A:14:PHE:HD2	1:A:23:ARG:HD3	5	0.12
(1,917)	1:A:14:PHE:HD1	1:A:23:ARG:HD2	15	0.12
(1,917)	1:A:14:PHE:HD1	1:A:23:ARG:HD3	15	0.12
(1,917)	1:A:14:PHE:HD2	1:A:23:ARG:HD2	15	0.12
(1,917)	1:A:14:PHE:HD2	1:A:23:ARG:HD3	15	0.12
(1,915)	1:A:14:PHE:HD1	1:A:15:SER:HB2	28	0.12
(1,915)	1:A:14:PHE:HD1	1:A:15:SER:HB3	28	0.12
(1,915)	1:A:14:PHE:HD2	1:A:15:SER:HB2	28	0.12
(1,915)	1:A:14:PHE:HD2	1:A:15:SER:HB3	28	0.12
(1,853)	1:A:2:GLN:HE21	1:A:4:THR:HG21	10	0.12
(1,853)	1:A:2:GLN:HE21	1:A:4:THR:HG22	10	0.12
(1,853)	1:A:2:GLN:HE21	1:A:4:THR:HG23	10	0.12
(1,853)	1:A:2:GLN:HE22	1:A:4:THR:HG21	10	0.12
(1,853)	1:A:2:GLN:HE22	1:A:4:THR:HG22	10	0.12
(1,853)	1:A:2:GLN:HE22	1:A:4:THR:HG23	10	0.12
(1,853)	1:A:2:GLN:HE21	1:A:4:THR:HG21	22	0.12
(1,853)	1:A:2:GLN:HE21	1:A:4:THR:HG22	22	0.12
(1,853)	1:A:2:GLN:HE21	1:A:4:THR:HG23	22	0.12
(1,853)	1:A:2:GLN:HE22	1:A:4:THR:HG21	22	0.12
(1,853)	1:A:2:GLN:HE22	1:A:4:THR:HG22	22	0.12
(1,853)	1:A:2:GLN:HE22	1:A:4:THR:HG23	22	0.12
(1,850)	1:A:2:GLN:HG2	1:A:65:LEU:HD11	12	0.12
(1,850)	1:A:2:GLN:HG2	1:A:65:LEU:HD12	12	0.12
(1,850)	1:A:2:GLN:HG2	1:A:65:LEU:HD13	12	0.12
(1,850)	1:A:2:GLN:HG2	1:A:65:LEU:HD21	12	0.12
(1,850)	1:A:2:GLN:HG2	1:A:65:LEU:HD22	12	0.12
(1,850)	1:A:2:GLN:HG2	1:A:65:LEU:HD23	12	0.12
(1,850)	1:A:2:GLN:HG3	1:A:65:LEU:HD11	12	0.12
(1,850)	1:A:2:GLN:HG3	1:A:65:LEU:HD12	12	0.12
(1,850)	1:A:2:GLN:HG3	1:A:65:LEU:HD13	12	0.12
(1,850)	1:A:2:GLN:HG3	1:A:65:LEU:HD21	12	0.12

Continued on next page...

Continued from previous page...

Key	Atom-1	Atom-2	Model ID	Violation (Å)
(1,850)	1:A:2:GLN:HG3	1:A:65:LEU:HD22	12	0.12
(1,850)	1:A:2:GLN:HG3	1:A:65:LEU:HD23	12	0.12
(1,824)	1:A:9:TRP:HZ3	1:A:65:LEU:HD11	6	0.12
(1,824)	1:A:9:TRP:HZ3	1:A:65:LEU:HD12	6	0.12
(1,824)	1:A:9:TRP:HZ3	1:A:65:LEU:HD13	6	0.12
(1,824)	1:A:9:TRP:HZ3	1:A:65:LEU:HD11	22	0.12
(1,824)	1:A:9:TRP:HZ3	1:A:65:LEU:HD12	22	0.12
(1,824)	1:A:9:TRP:HZ3	1:A:65:LEU:HD13	22	0.12
(1,821)	1:A:9:TRP:HZ3	1:A:70:VAL:HG11	8	0.12
(1,821)	1:A:9:TRP:HZ3	1:A:70:VAL:HG12	8	0.12
(1,821)	1:A:9:TRP:HZ3	1:A:70:VAL:HG13	8	0.12
(1,815)	1:A:7:THR:HG21	1:A:9:TRP:HZ2	10	0.12
(1,815)	1:A:7:THR:HG22	1:A:9:TRP:HZ2	10	0.12
(1,815)	1:A:7:THR:HG23	1:A:9:TRP:HZ2	10	0.12
(1,815)	1:A:7:THR:HG21	1:A:9:TRP:HZ2	11	0.12
(1,815)	1:A:7:THR:HG22	1:A:9:TRP:HZ2	11	0.12
(1,815)	1:A:7:THR:HG23	1:A:9:TRP:HZ2	11	0.12
(1,815)	1:A:7:THR:HG21	1:A:9:TRP:HZ2	17	0.12
(1,815)	1:A:7:THR:HG22	1:A:9:TRP:HZ2	17	0.12
(1,815)	1:A:7:THR:HG23	1:A:9:TRP:HZ2	17	0.12
(1,814)	1:A:7:THR:HB	1:A:9:TRP:HZ2	9	0.12
(1,808)	1:A:9:TRP:HD1	1:A:38:ASN:HA	17	0.12
(1,790)	1:A:14:PHE:HE1	1:A:18:ILE:HG12	5	0.12
(1,790)	1:A:14:PHE:HE2	1:A:18:ILE:HG12	5	0.12
(1,776)	1:A:22:TYR:HE1	1:A:60:LEU:HB3	24	0.12
(1,776)	1:A:22:TYR:HE2	1:A:60:LEU:HB3	24	0.12
(1,775)	1:A:22:TYR:HE1	1:A:60:LEU:HB2	30	0.12
(1,775)	1:A:22:TYR:HE2	1:A:60:LEU:HB2	30	0.12
(1,769)	1:A:22:TYR:HD1	1:A:58:LEU:HD11	4	0.12
(1,769)	1:A:22:TYR:HD1	1:A:58:LEU:HD12	4	0.12
(1,769)	1:A:22:TYR:HD1	1:A:58:LEU:HD13	4	0.12
(1,769)	1:A:22:TYR:HD2	1:A:58:LEU:HD11	4	0.12
(1,769)	1:A:22:TYR:HD2	1:A:58:LEU:HD12	4	0.12
(1,769)	1:A:22:TYR:HD2	1:A:58:LEU:HD13	4	0.12
(1,769)	1:A:22:TYR:HD1	1:A:58:LEU:HD11	9	0.12
(1,769)	1:A:22:TYR:HD1	1:A:58:LEU:HD12	9	0.12
(1,769)	1:A:22:TYR:HD1	1:A:58:LEU:HD13	9	0.12
(1,769)	1:A:22:TYR:HD2	1:A:58:LEU:HD11	9	0.12
(1,769)	1:A:22:TYR:HD2	1:A:58:LEU:HD12	9	0.12
(1,769)	1:A:22:TYR:HD2	1:A:58:LEU:HD13	9	0.12
(1,769)	1:A:22:TYR:HD1	1:A:58:LEU:HD11	11	0.12
(1,769)	1:A:22:TYR:HD1	1:A:58:LEU:HD12	11	0.12

Continued on next page...

Continued from previous page...

Key	Atom-1	Atom-2	Model ID	Violation (Å)
(1,769)	1:A:22:TYR:HD1	1:A:58:LEU:HD13	11	0.12
(1,769)	1:A:22:TYR:HD2	1:A:58:LEU:HD11	11	0.12
(1,769)	1:A:22:TYR:HD2	1:A:58:LEU:HD12	11	0.12
(1,769)	1:A:22:TYR:HD2	1:A:58:LEU:HD13	11	0.12
(1,769)	1:A:22:TYR:HD1	1:A:58:LEU:HD11	24	0.12
(1,769)	1:A:22:TYR:HD1	1:A:58:LEU:HD12	24	0.12
(1,769)	1:A:22:TYR:HD1	1:A:58:LEU:HD13	24	0.12
(1,769)	1:A:22:TYR:HD2	1:A:58:LEU:HD11	24	0.12
(1,769)	1:A:22:TYR:HD2	1:A:58:LEU:HD12	24	0.12
(1,769)	1:A:22:TYR:HD2	1:A:58:LEU:HD13	24	0.12
(1,756)	1:A:3:TYR:HD1	1:A:65:LEU:HD21	17	0.12
(1,756)	1:A:3:TYR:HD1	1:A:65:LEU:HD22	17	0.12
(1,756)	1:A:3:TYR:HD1	1:A:65:LEU:HD23	17	0.12
(1,756)	1:A:3:TYR:HD2	1:A:65:LEU:HD21	17	0.12
(1,756)	1:A:3:TYR:HD2	1:A:65:LEU:HD22	17	0.12
(1,756)	1:A:3:TYR:HD2	1:A:65:LEU:HD23	17	0.12
(1,741)	1:A:3:TYR:H	1:A:4:THR:HG21	12	0.12
(1,741)	1:A:3:TYR:H	1:A:4:THR:HG22	12	0.12
(1,741)	1:A:3:TYR:H	1:A:4:THR:HG23	12	0.12
(1,69)	1:A:51:ILE:HD11	1:A:53:THR:HB	15	0.12
(1,69)	1:A:51:ILE:HD12	1:A:53:THR:HB	15	0.12
(1,69)	1:A:51:ILE:HD13	1:A:53:THR:HB	15	0.12
(1,651)	1:A:61:ARG:H	1:A:64:ASP:HA	6	0.12
(1,499)	1:A:30:GLY:HA2	1:A:32:LEU:H	26	0.12
(1,491)	1:A:30:GLY:H	1:A:31:MET:H	14	0.12
(1,49)	1:A:17:GLU:HB3	1:A:18:ILE:HA	12	0.12
(1,485)	1:A:26:LEU:HA	1:A:29:LEU:H	12	0.12
(1,477)	1:A:26:LEU:HD11	1:A:28:SER:H	3	0.12
(1,477)	1:A:26:LEU:HD12	1:A:28:SER:H	3	0.12
(1,477)	1:A:26:LEU:HD13	1:A:28:SER:H	3	0.12
(1,438)	1:A:22:TYR:H	1:A:23:ARG:HA	5	0.12
(1,438)	1:A:22:TYR:H	1:A:23:ARG:HA	29	0.12
(1,409)	1:A:16:ARG:H	1:A:17:GLU:HB2	29	0.12
(1,399)	1:A:14:PHE:H	1:A:26:LEU:HD21	2	0.12
(1,399)	1:A:14:PHE:H	1:A:26:LEU:HD22	2	0.12
(1,399)	1:A:14:PHE:H	1:A:26:LEU:HD23	2	0.12
(1,399)	1:A:14:PHE:H	1:A:26:LEU:HD21	14	0.12
(1,399)	1:A:14:PHE:H	1:A:26:LEU:HD22	14	0.12
(1,399)	1:A:14:PHE:H	1:A:26:LEU:HD23	14	0.12
(1,36)	1:A:48:PRO:HB2	1:A:49:ILE:HG12	2	0.12
(1,36)	1:A:48:PRO:HB2	1:A:49:ILE:HG12	23	0.12
(1,353)	1:A:7:THR:HB	1:A:8:ALA:H	14	0.12

Continued on next page...

Continued from previous page...

Key	Atom-1	Atom-2	Model ID	Violation (Å)
(1,33)	1:A:26:LEU:HA	1:A:32:LEU:HD21	28	0.12
(1,33)	1:A:26:LEU:HA	1:A:32:LEU:HD22	28	0.12
(1,33)	1:A:26:LEU:HA	1:A:32:LEU:HD23	28	0.12
(1,323)	1:A:24:GLN:HA	1:A:27:LEU:HD21	17	0.12
(1,323)	1:A:24:GLN:HA	1:A:27:LEU:HD22	17	0.12
(1,323)	1:A:24:GLN:HA	1:A:27:LEU:HD23	17	0.12
(1,323)	1:A:24:GLN:HA	1:A:27:LEU:HD21	21	0.12
(1,323)	1:A:24:GLN:HA	1:A:27:LEU:HD22	21	0.12
(1,323)	1:A:24:GLN:HA	1:A:27:LEU:HD23	21	0.12
(1,320)	1:A:32:LEU:HA	1:A:32:LEU:HD21	18	0.12
(1,320)	1:A:32:LEU:HA	1:A:32:LEU:HD22	18	0.12
(1,320)	1:A:32:LEU:HA	1:A:32:LEU:HD23	18	0.12
(1,310)	1:A:24:GLN:HA	1:A:27:LEU:HD11	5	0.12
(1,310)	1:A:24:GLN:HA	1:A:27:LEU:HD12	5	0.12
(1,310)	1:A:24:GLN:HA	1:A:27:LEU:HD13	5	0.12
(1,272)	1:A:10:LYS:HE2	1:A:73:VAL:HG11	26	0.12
(1,272)	1:A:10:LYS:HE2	1:A:73:VAL:HG12	26	0.12
(1,272)	1:A:10:LYS:HE2	1:A:73:VAL:HG13	26	0.12
(1,241)	1:A:75:SER:HA	1:A:76:LEU:HB3	17	0.12
(1,241)	1:A:75:SER:HA	1:A:76:LEU:HB3	18	0.12
(1,241)	1:A:75:SER:HA	1:A:76:LEU:HB3	27	0.12
(1,231)	1:A:37:PHE:HD1	1:A:70:VAL:HG11	6	0.12
(1,231)	1:A:37:PHE:HD1	1:A:70:VAL:HG12	6	0.12
(1,231)	1:A:37:PHE:HD1	1:A:70:VAL:HG13	6	0.12
(1,231)	1:A:37:PHE:HD2	1:A:70:VAL:HG11	6	0.12
(1,231)	1:A:37:PHE:HD2	1:A:70:VAL:HG12	6	0.12
(1,231)	1:A:37:PHE:HD2	1:A:70:VAL:HG13	6	0.12
(1,231)	1:A:37:PHE:HD1	1:A:70:VAL:HG11	10	0.12
(1,231)	1:A:37:PHE:HD1	1:A:70:VAL:HG12	10	0.12
(1,231)	1:A:37:PHE:HD1	1:A:70:VAL:HG13	10	0.12
(1,231)	1:A:37:PHE:HD2	1:A:70:VAL:HG11	10	0.12
(1,231)	1:A:37:PHE:HD2	1:A:70:VAL:HG12	10	0.12
(1,231)	1:A:37:PHE:HD2	1:A:70:VAL:HG13	10	0.12
(1,231)	1:A:37:PHE:HD1	1:A:70:VAL:HG11	19	0.12
(1,231)	1:A:37:PHE:HD1	1:A:70:VAL:HG12	19	0.12
(1,231)	1:A:37:PHE:HD1	1:A:70:VAL:HG13	19	0.12
(1,231)	1:A:37:PHE:HD2	1:A:70:VAL:HG11	19	0.12
(1,231)	1:A:37:PHE:HD2	1:A:70:VAL:HG12	19	0.12
(1,231)	1:A:37:PHE:HD2	1:A:70:VAL:HG13	19	0.12
(1,21)	1:A:48:PRO:HB2	1:A:49:ILE:HA	3	0.12
(1,21)	1:A:48:PRO:HB2	1:A:49:ILE:HA	19	0.12
(1,21)	1:A:48:PRO:HB2	1:A:49:ILE:HA	20	0.12

Continued on next page...

Continued from previous page...

Key	Atom-1	Atom-2	Model ID	Violation (Å)
(1,184)	1:A:39:VAL:HA	1:A:53:THR:HG21	5	0.12
(1,184)	1:A:39:VAL:HA	1:A:53:THR:HG22	5	0.12
(1,184)	1:A:39:VAL:HA	1:A:53:THR:HG23	5	0.12
(1,184)	1:A:39:VAL:HA	1:A:53:THR:HG21	19	0.12
(1,184)	1:A:39:VAL:HA	1:A:53:THR:HG22	19	0.12
(1,184)	1:A:39:VAL:HA	1:A:53:THR:HG23	19	0.12
(1,181)	1:A:53:THR:HG21	1:A:56:VAL:HB	8	0.12
(1,181)	1:A:53:THR:HG22	1:A:56:VAL:HB	8	0.12
(1,181)	1:A:53:THR:HG23	1:A:56:VAL:HB	8	0.12
(1,129)	1:A:40:VAL:HB	1:A:50:HIS:HB2	17	0.12
(1,129)	1:A:40:VAL:HB	1:A:50:HIS:HB2	21	0.12
(1,129)	1:A:40:VAL:HB	1:A:50:HIS:HB2	24	0.12
(1,128)	1:A:4:THR:HG21	1:A:5:PRO:HD2	7	0.12
(1,128)	1:A:4:THR:HG22	1:A:5:PRO:HD2	7	0.12
(1,128)	1:A:4:THR:HG23	1:A:5:PRO:HD2	7	0.12
(1,128)	1:A:4:THR:HG21	1:A:5:PRO:HD2	11	0.12
(1,128)	1:A:4:THR:HG22	1:A:5:PRO:HD2	11	0.12
(1,128)	1:A:4:THR:HG23	1:A:5:PRO:HD2	11	0.12
(1,128)	1:A:4:THR:HG21	1:A:5:PRO:HD2	27	0.12
(1,128)	1:A:4:THR:HG22	1:A:5:PRO:HD2	27	0.12
(1,128)	1:A:4:THR:HG23	1:A:5:PRO:HD2	27	0.12
(1,1185)	1:A:71:GLU:HB2	1:A:73:VAL:HG11	7	0.12
(1,1185)	1:A:71:GLU:HB2	1:A:73:VAL:HG12	7	0.12
(1,1185)	1:A:71:GLU:HB2	1:A:73:VAL:HG13	7	0.12
(1,1185)	1:A:71:GLU:HB2	1:A:73:VAL:HG21	7	0.12
(1,1185)	1:A:71:GLU:HB2	1:A:73:VAL:HG22	7	0.12
(1,1185)	1:A:71:GLU:HB2	1:A:73:VAL:HG23	7	0.12
(1,1185)	1:A:71:GLU:HB3	1:A:73:VAL:HG11	7	0.12
(1,1185)	1:A:71:GLU:HB3	1:A:73:VAL:HG12	7	0.12
(1,1185)	1:A:71:GLU:HB3	1:A:73:VAL:HG13	7	0.12
(1,1185)	1:A:71:GLU:HB3	1:A:73:VAL:HG21	7	0.12
(1,1185)	1:A:71:GLU:HB3	1:A:73:VAL:HG22	7	0.12
(1,1185)	1:A:71:GLU:HB3	1:A:73:VAL:HG23	7	0.12
(1,1184)	1:A:71:GLU:HB2	1:A:73:VAL:HA	16	0.12
(1,1184)	1:A:71:GLU:HB3	1:A:73:VAL:HA	16	0.12
(1,118)	1:A:8:ALA:HB1	1:A:38:ASN:HA	6	0.12
(1,118)	1:A:8:ALA:HB2	1:A:38:ASN:HA	6	0.12
(1,118)	1:A:8:ALA:HB3	1:A:38:ASN:HA	6	0.12
(1,1152)	1:A:62:LYS:HE2	1:A:63:LYS:H	1	0.12
(1,1152)	1:A:62:LYS:HE3	1:A:63:LYS:H	1	0.12
(1,1152)	1:A:62:LYS:HE2	1:A:63:LYS:H	8	0.12
(1,1152)	1:A:62:LYS:HE3	1:A:63:LYS:H	8	0.12

Continued on next page...

Continued from previous page...

Key	Atom-1	Atom-2	Model ID	Violation (Å)
(1,1142)	1:A:61:ARG:HA	1:A:61:ARG:HD2	11	0.12
(1,1142)	1:A:61:ARG:HA	1:A:61:ARG:HD3	11	0.12
(1,1142)	1:A:61:ARG:HA	1:A:61:ARG:HD2	25	0.12
(1,1142)	1:A:61:ARG:HA	1:A:61:ARG:HD3	25	0.12
(1,1098)	1:A:53:THR:HB	1:A:54:ARG:HG2	6	0.12
(1,1098)	1:A:53:THR:HB	1:A:54:ARG:HG3	6	0.12
(1,1098)	1:A:53:THR:HB	1:A:54:ARG:HG2	18	0.12
(1,1098)	1:A:53:THR:HB	1:A:54:ARG:HG3	18	0.12
(1,1096)	1:A:52:GLU:HG2	1:A:57:SER:HA	14	0.12
(1,1096)	1:A:52:GLU:HG3	1:A:57:SER:HA	14	0.12
(1,1082)	1:A:49:ILE:HG12	1:A:59:VAL:HG11	18	0.12
(1,1082)	1:A:49:ILE:HG12	1:A:59:VAL:HG12	18	0.12
(1,1082)	1:A:49:ILE:HG12	1:A:59:VAL:HG13	18	0.12
(1,1082)	1:A:49:ILE:HG12	1:A:59:VAL:HG21	18	0.12
(1,1082)	1:A:49:ILE:HG12	1:A:59:VAL:HG22	18	0.12
(1,1082)	1:A:49:ILE:HG12	1:A:59:VAL:HG23	18	0.12
(1,1082)	1:A:49:ILE:HG12	1:A:59:VAL:HG11	28	0.12
(1,1082)	1:A:49:ILE:HG12	1:A:59:VAL:HG12	28	0.12
(1,1082)	1:A:49:ILE:HG12	1:A:59:VAL:HG13	28	0.12
(1,1082)	1:A:49:ILE:HG12	1:A:59:VAL:HG21	28	0.12
(1,1082)	1:A:49:ILE:HG12	1:A:59:VAL:HG22	28	0.12
(1,1082)	1:A:49:ILE:HG12	1:A:59:VAL:HG23	28	0.12
(1,1045)	1:A:40:VAL:HG11	1:A:52:GLU:HG2	20	0.12
(1,1045)	1:A:40:VAL:HG11	1:A:52:GLU:HG3	20	0.12
(1,1045)	1:A:40:VAL:HG12	1:A:52:GLU:HG2	20	0.12
(1,1045)	1:A:40:VAL:HG12	1:A:52:GLU:HG3	20	0.12
(1,1045)	1:A:40:VAL:HG13	1:A:52:GLU:HG2	20	0.12
(1,1045)	1:A:40:VAL:HG13	1:A:52:GLU:HG3	20	0.12
(1,1024)	1:A:30:GLY:HA2	1:A:32:LEU:HD11	9	0.12
(1,1024)	1:A:30:GLY:HA2	1:A:32:LEU:HD12	9	0.12
(1,1024)	1:A:30:GLY:HA2	1:A:32:LEU:HD13	9	0.12
(1,1024)	1:A:30:GLY:HA2	1:A:32:LEU:HD21	9	0.12
(1,1024)	1:A:30:GLY:HA2	1:A:32:LEU:HD22	9	0.12
(1,1024)	1:A:30:GLY:HA2	1:A:32:LEU:HD23	9	0.12
(1,1023)	1:A:29:LEU:HD11	1:A:32:LEU:HA	15	0.12
(1,1023)	1:A:29:LEU:HD12	1:A:32:LEU:HA	15	0.12
(1,1023)	1:A:29:LEU:HD13	1:A:32:LEU:HA	15	0.12
(1,1023)	1:A:29:LEU:HD21	1:A:32:LEU:HA	15	0.12
(1,1023)	1:A:29:LEU:HD22	1:A:32:LEU:HA	15	0.12
(1,1023)	1:A:29:LEU:HD23	1:A:32:LEU:HA	15	0.12
(1,1022)	1:A:29:LEU:HD11	1:A:32:LEU:H	20	0.12
(1,1022)	1:A:29:LEU:HD12	1:A:32:LEU:H	20	0.12

Continued on next page...

Continued from previous page...

Key	Atom-1	Atom-2	Model ID	Violation (Å)
(1,1022)	1:A:29:LEU:HD13	1:A:32:LEU:H	20	0.12
(1,1022)	1:A:29:LEU:HD21	1:A:32:LEU:H	20	0.12
(1,1022)	1:A:29:LEU:HD22	1:A:32:LEU:H	20	0.12
(1,1022)	1:A:29:LEU:HD23	1:A:32:LEU:H	20	0.12
(2,7)	1:A:12:THR:H	1:A:69:GLU:O	5	0.11
(2,37)	1:A:66:ALA:H	1:A:62:LYS:O	7	0.11
(2,37)	1:A:66:ALA:H	1:A:62:LYS:O	13	0.11
(2,37)	1:A:66:ALA:H	1:A:62:LYS:O	19	0.11
(2,37)	1:A:66:ALA:H	1:A:62:LYS:O	29	0.11
(2,33)	1:A:27:LEU:H	1:A:23:ARG:O	20	0.11
(2,32)	1:A:26:LEU:N	1:A:22:TYR:O	6	0.11
(2,32)	1:A:26:LEU:N	1:A:22:TYR:O	8	0.11
(2,32)	1:A:26:LEU:N	1:A:22:TYR:O	11	0.11
(2,32)	1:A:26:LEU:N	1:A:22:TYR:O	12	0.11
(2,32)	1:A:26:LEU:N	1:A:22:TYR:O	16	0.11
(2,32)	1:A:26:LEU:N	1:A:22:TYR:O	20	0.11
(2,29)	1:A:25:LYS:H	1:A:21:ALA:O	27	0.11
(2,24)	1:A:60:LEU:N	1:A:49:ILE:O	24	0.11
(2,20)	1:A:58:LEU:N	1:A:51:ILE:O	17	0.11
(2,19)	1:A:58:LEU:H	1:A:51:ILE:O	28	0.11
(2,17)	1:A:56:VAL:H	1:A:53:THR:O	5	0.11
(2,17)	1:A:56:VAL:H	1:A:53:THR:O	10	0.11
(2,17)	1:A:56:VAL:H	1:A:53:THR:O	21	0.11
(2,14)	1:A:52:GLU:N	1:A:38:ASN:O	9	0.11
(2,14)	1:A:52:GLU:N	1:A:38:ASN:O	14	0.11
(2,14)	1:A:52:GLU:N	1:A:38:ASN:O	20	0.11
(2,14)	1:A:52:GLU:N	1:A:38:ASN:O	21	0.11
(2,14)	1:A:52:GLU:N	1:A:38:ASN:O	25	0.11
(2,14)	1:A:52:GLU:N	1:A:38:ASN:O	26	0.11
(2,14)	1:A:52:GLU:N	1:A:38:ASN:O	27	0.11
(2,14)	1:A:52:GLU:N	1:A:38:ASN:O	30	0.11
(2,1)	1:A:9:TRP:H	1:A:37:PHE:O	7	0.11
(1,988)	1:A:24:GLN:HG2	1:A:27:LEU:HD11	2	0.11
(1,988)	1:A:24:GLN:HG2	1:A:27:LEU:HD12	2	0.11
(1,988)	1:A:24:GLN:HG2	1:A:27:LEU:HD13	2	0.11
(1,988)	1:A:24:GLN:HG2	1:A:27:LEU:HD21	2	0.11
(1,988)	1:A:24:GLN:HG2	1:A:27:LEU:HD22	2	0.11
(1,988)	1:A:24:GLN:HG2	1:A:27:LEU:HD23	2	0.11
(1,988)	1:A:24:GLN:HG3	1:A:27:LEU:HD11	2	0.11
(1,988)	1:A:24:GLN:HG3	1:A:27:LEU:HD12	2	0.11
(1,988)	1:A:24:GLN:HG3	1:A:27:LEU:HD13	2	0.11
(1,988)	1:A:24:GLN:HG3	1:A:27:LEU:HD21	2	0.11

Continued on next page...

Continued from previous page...

Key	Atom-1	Atom-2	Model ID	Violation (Å)
(1,988)	1:A:24:GLN:HG3	1:A:27:LEU:HD22	2	0.11
(1,988)	1:A:24:GLN:HG3	1:A:27:LEU:HD23	2	0.11
(1,987)	1:A:24:GLN:HG2	1:A:27:LEU:HB2	6	0.11
(1,987)	1:A:24:GLN:HG2	1:A:27:LEU:HB3	6	0.11
(1,987)	1:A:24:GLN:HG3	1:A:27:LEU:HB2	6	0.11
(1,987)	1:A:24:GLN:HG3	1:A:27:LEU:HB3	6	0.11
(1,964)	1:A:22:TYR:HE1	1:A:23:ARG:HG2	4	0.11
(1,964)	1:A:22:TYR:HE1	1:A:23:ARG:HG3	4	0.11
(1,964)	1:A:22:TYR:HE2	1:A:23:ARG:HG2	4	0.11
(1,964)	1:A:22:TYR:HE2	1:A:23:ARG:HG3	4	0.11
(1,964)	1:A:22:TYR:HE1	1:A:23:ARG:HG2	6	0.11
(1,964)	1:A:22:TYR:HE1	1:A:23:ARG:HG3	6	0.11
(1,964)	1:A:22:TYR:HE2	1:A:23:ARG:HG2	6	0.11
(1,964)	1:A:22:TYR:HE2	1:A:23:ARG:HG3	6	0.11
(1,964)	1:A:22:TYR:HE1	1:A:23:ARG:HG2	9	0.11
(1,964)	1:A:22:TYR:HE1	1:A:23:ARG:HG3	9	0.11
(1,964)	1:A:22:TYR:HE2	1:A:23:ARG:HG2	9	0.11
(1,964)	1:A:22:TYR:HE2	1:A:23:ARG:HG3	9	0.11
(1,947)	1:A:18:ILE:HG21	1:A:23:ARG:HG2	1	0.11
(1,947)	1:A:18:ILE:HG21	1:A:23:ARG:HG3	1	0.11
(1,947)	1:A:18:ILE:HG22	1:A:23:ARG:HG2	1	0.11
(1,947)	1:A:18:ILE:HG22	1:A:23:ARG:HG3	1	0.11
(1,947)	1:A:18:ILE:HG23	1:A:23:ARG:HG2	1	0.11
(1,947)	1:A:18:ILE:HG23	1:A:23:ARG:HG3	1	0.11
(1,947)	1:A:18:ILE:HG21	1:A:23:ARG:HG2	29	0.11
(1,947)	1:A:18:ILE:HG21	1:A:23:ARG:HG3	29	0.11
(1,947)	1:A:18:ILE:HG22	1:A:23:ARG:HG2	29	0.11
(1,947)	1:A:18:ILE:HG22	1:A:23:ARG:HG3	29	0.11
(1,947)	1:A:18:ILE:HG23	1:A:23:ARG:HG2	29	0.11
(1,947)	1:A:18:ILE:HG23	1:A:23:ARG:HG3	29	0.11
(1,925)	1:A:15:SER:HA	1:A:67:LEU:HD11	1	0.11
(1,925)	1:A:15:SER:HA	1:A:67:LEU:HD12	1	0.11
(1,925)	1:A:15:SER:HA	1:A:67:LEU:HD13	1	0.11
(1,925)	1:A:15:SER:HA	1:A:67:LEU:HD21	1	0.11
(1,925)	1:A:15:SER:HA	1:A:67:LEU:HD22	1	0.11
(1,925)	1:A:15:SER:HA	1:A:67:LEU:HD23	1	0.11
(1,925)	1:A:15:SER:HA	1:A:67:LEU:HD11	5	0.11
(1,925)	1:A:15:SER:HA	1:A:67:LEU:HD12	5	0.11
(1,925)	1:A:15:SER:HA	1:A:67:LEU:HD13	5	0.11
(1,925)	1:A:15:SER:HA	1:A:67:LEU:HD21	5	0.11
(1,925)	1:A:15:SER:HA	1:A:67:LEU:HD22	5	0.11
(1,925)	1:A:15:SER:HA	1:A:67:LEU:HD23	5	0.11

Continued on next page...

Continued from previous page...

Key	Atom-1	Atom-2	Model ID	Violation (Å)
(1,925)	1:A:15:SER:HA	1:A:67:LEU:HD11	6	0.11
(1,925)	1:A:15:SER:HA	1:A:67:LEU:HD12	6	0.11
(1,925)	1:A:15:SER:HA	1:A:67:LEU:HD13	6	0.11
(1,925)	1:A:15:SER:HA	1:A:67:LEU:HD21	6	0.11
(1,925)	1:A:15:SER:HA	1:A:67:LEU:HD22	6	0.11
(1,925)	1:A:15:SER:HA	1:A:67:LEU:HD23	6	0.11
(1,883)	1:A:9:TRP:HD1	1:A:73:VAL:HG11	18	0.11
(1,883)	1:A:9:TRP:HD1	1:A:73:VAL:HG12	18	0.11
(1,883)	1:A:9:TRP:HD1	1:A:73:VAL:HG13	18	0.11
(1,883)	1:A:9:TRP:HD1	1:A:73:VAL:HG21	18	0.11
(1,883)	1:A:9:TRP:HD1	1:A:73:VAL:HG22	18	0.11
(1,883)	1:A:9:TRP:HD1	1:A:73:VAL:HG23	18	0.11
(1,853)	1:A:2:GLN:HE21	1:A:4:THR:HG21	11	0.11
(1,853)	1:A:2:GLN:HE21	1:A:4:THR:HG22	11	0.11
(1,853)	1:A:2:GLN:HE21	1:A:4:THR:HG23	11	0.11
(1,853)	1:A:2:GLN:HE22	1:A:4:THR:HG21	11	0.11
(1,853)	1:A:2:GLN:HE22	1:A:4:THR:HG22	11	0.11
(1,853)	1:A:2:GLN:HE22	1:A:4:THR:HG23	11	0.11
(1,851)	1:A:2:GLN:HE21	1:A:3:TYR:HD1	28	0.11
(1,851)	1:A:2:GLN:HE21	1:A:3:TYR:HD2	28	0.11
(1,851)	1:A:2:GLN:HE22	1:A:3:TYR:HD1	28	0.11
(1,851)	1:A:2:GLN:HE22	1:A:3:TYR:HD2	28	0.11
(1,850)	1:A:2:GLN:HG2	1:A:65:LEU:HD11	18	0.11
(1,850)	1:A:2:GLN:HG2	1:A:65:LEU:HD12	18	0.11
(1,850)	1:A:2:GLN:HG2	1:A:65:LEU:HD13	18	0.11
(1,850)	1:A:2:GLN:HG2	1:A:65:LEU:HD21	18	0.11
(1,850)	1:A:2:GLN:HG2	1:A:65:LEU:HD22	18	0.11
(1,850)	1:A:2:GLN:HG2	1:A:65:LEU:HD23	18	0.11
(1,850)	1:A:2:GLN:HG3	1:A:65:LEU:HD11	18	0.11
(1,850)	1:A:2:GLN:HG3	1:A:65:LEU:HD12	18	0.11
(1,850)	1:A:2:GLN:HG3	1:A:65:LEU:HD13	18	0.11
(1,850)	1:A:2:GLN:HG3	1:A:65:LEU:HD21	18	0.11
(1,850)	1:A:2:GLN:HG3	1:A:65:LEU:HD22	18	0.11
(1,850)	1:A:2:GLN:HG3	1:A:65:LEU:HD23	18	0.11
(1,850)	1:A:2:GLN:HG2	1:A:65:LEU:HD11	19	0.11
(1,850)	1:A:2:GLN:HG2	1:A:65:LEU:HD12	19	0.11
(1,850)	1:A:2:GLN:HG2	1:A:65:LEU:HD13	19	0.11
(1,850)	1:A:2:GLN:HG2	1:A:65:LEU:HD21	19	0.11
(1,850)	1:A:2:GLN:HG2	1:A:65:LEU:HD22	19	0.11
(1,850)	1:A:2:GLN:HG2	1:A:65:LEU:HD23	19	0.11
(1,850)	1:A:2:GLN:HG3	1:A:65:LEU:HD11	19	0.11
(1,850)	1:A:2:GLN:HG3	1:A:65:LEU:HD12	19	0.11

Continued on next page...

Continued from previous page...

Key	Atom-1	Atom-2	Model ID	Violation (Å)
(1,850)	1:A:2:GLN:HG3	1:A:65:LEU:HD13	19	0.11
(1,850)	1:A:2:GLN:HG3	1:A:65:LEU:HD21	19	0.11
(1,850)	1:A:2:GLN:HG3	1:A:65:LEU:HD22	19	0.11
(1,850)	1:A:2:GLN:HG3	1:A:65:LEU:HD23	19	0.11
(1,847)	1:A:2:GLN:HG2	1:A:3:TYR:H	13	0.11
(1,847)	1:A:2:GLN:HG3	1:A:3:TYR:H	13	0.11
(1,821)	1:A:9:TRP:HZ3	1:A:70:VAL:HG11	3	0.11
(1,821)	1:A:9:TRP:HZ3	1:A:70:VAL:HG12	3	0.11
(1,821)	1:A:9:TRP:HZ3	1:A:70:VAL:HG13	3	0.11
(1,821)	1:A:9:TRP:HZ3	1:A:70:VAL:HG11	7	0.11
(1,821)	1:A:9:TRP:HZ3	1:A:70:VAL:HG12	7	0.11
(1,821)	1:A:9:TRP:HZ3	1:A:70:VAL:HG13	7	0.11
(1,821)	1:A:9:TRP:HZ3	1:A:70:VAL:HG11	30	0.11
(1,821)	1:A:9:TRP:HZ3	1:A:70:VAL:HG12	30	0.11
(1,821)	1:A:9:TRP:HZ3	1:A:70:VAL:HG13	30	0.11
(1,815)	1:A:7:THR:HG21	1:A:9:TRP:HZ2	21	0.11
(1,815)	1:A:7:THR:HG22	1:A:9:TRP:HZ2	21	0.11
(1,815)	1:A:7:THR:HG23	1:A:9:TRP:HZ2	21	0.11
(1,815)	1:A:7:THR:HG21	1:A:9:TRP:HZ2	28	0.11
(1,815)	1:A:7:THR:HG22	1:A:9:TRP:HZ2	28	0.11
(1,815)	1:A:7:THR:HG23	1:A:9:TRP:HZ2	28	0.11
(1,814)	1:A:7:THR:HB	1:A:9:TRP:HZ2	23	0.11
(1,801)	1:A:37:PHE:HD1	1:A:53:THR:HG21	20	0.11
(1,801)	1:A:37:PHE:HD1	1:A:53:THR:HG22	20	0.11
(1,801)	1:A:37:PHE:HD1	1:A:53:THR:HG23	20	0.11
(1,801)	1:A:37:PHE:HD2	1:A:53:THR:HG21	20	0.11
(1,801)	1:A:37:PHE:HD2	1:A:53:THR:HG22	20	0.11
(1,801)	1:A:37:PHE:HD2	1:A:53:THR:HG23	20	0.11
(1,769)	1:A:22:TYR:HD1	1:A:58:LEU:HD11	2	0.11
(1,769)	1:A:22:TYR:HD1	1:A:58:LEU:HD12	2	0.11
(1,769)	1:A:22:TYR:HD1	1:A:58:LEU:HD13	2	0.11
(1,769)	1:A:22:TYR:HD2	1:A:58:LEU:HD11	2	0.11
(1,769)	1:A:22:TYR:HD2	1:A:58:LEU:HD12	2	0.11
(1,769)	1:A:22:TYR:HD2	1:A:58:LEU:HD13	2	0.11
(1,761)	1:A:3:TYR:HE1	1:A:65:LEU:HG	4	0.11
(1,761)	1:A:3:TYR:HE2	1:A:65:LEU:HG	4	0.11
(1,741)	1:A:3:TYR:H	1:A:4:THR:HG21	4	0.11
(1,741)	1:A:3:TYR:H	1:A:4:THR:HG22	4	0.11
(1,741)	1:A:3:TYR:H	1:A:4:THR:HG23	4	0.11
(1,69)	1:A:51:ILE:HD11	1:A:53:THR:HB	20	0.11
(1,69)	1:A:51:ILE:HD12	1:A:53:THR:HB	20	0.11
(1,69)	1:A:51:ILE:HD13	1:A:53:THR:HB	20	0.11

Continued on next page...

Continued from previous page...

Key	Atom-1	Atom-2	Model ID	Violation (Å)
(1,651)	1:A:61:ARG:H	1:A:64:ASP:HA	25	0.11
(1,493)	1:A:31:MET:H	1:A:32:LEU:HB2	8	0.11
(1,493)	1:A:31:MET:H	1:A:32:LEU:HB2	15	0.11
(1,49)	1:A:17:GLU:HB3	1:A:18:ILE:HA	8	0.11
(1,477)	1:A:26:LEU:HD11	1:A:28:SER:H	7	0.11
(1,477)	1:A:26:LEU:HD12	1:A:28:SER:H	7	0.11
(1,477)	1:A:26:LEU:HD13	1:A:28:SER:H	7	0.11
(1,438)	1:A:22:TYR:H	1:A:23:ARG:HA	26	0.11
(1,438)	1:A:22:TYR:H	1:A:23:ARG:HA	30	0.11
(1,411)	1:A:17:GLU:H	1:A:17:GLU:HB3	8	0.11
(1,411)	1:A:17:GLU:H	1:A:17:GLU:HB3	10	0.11
(1,411)	1:A:17:GLU:H	1:A:17:GLU:HB3	12	0.11
(1,411)	1:A:17:GLU:H	1:A:17:GLU:HB3	15	0.11
(1,411)	1:A:17:GLU:H	1:A:17:GLU:HB3	18	0.11
(1,411)	1:A:17:GLU:H	1:A:17:GLU:HB3	19	0.11
(1,411)	1:A:17:GLU:H	1:A:17:GLU:HB3	21	0.11
(1,411)	1:A:17:GLU:H	1:A:17:GLU:HB3	23	0.11
(1,409)	1:A:16:ARG:H	1:A:17:GLU:HB2	27	0.11
(1,399)	1:A:14:PHE:H	1:A:26:LEU:HD21	8	0.11
(1,399)	1:A:14:PHE:H	1:A:26:LEU:HD22	8	0.11
(1,399)	1:A:14:PHE:H	1:A:26:LEU:HD23	8	0.11
(1,33)	1:A:26:LEU:HA	1:A:32:LEU:HD21	18	0.11
(1,33)	1:A:26:LEU:HA	1:A:32:LEU:HD22	18	0.11
(1,33)	1:A:26:LEU:HA	1:A:32:LEU:HD23	18	0.11
(1,323)	1:A:24:GLN:HA	1:A:27:LEU:HD21	13	0.11
(1,323)	1:A:24:GLN:HA	1:A:27:LEU:HD22	13	0.11
(1,323)	1:A:24:GLN:HA	1:A:27:LEU:HD23	13	0.11
(1,320)	1:A:32:LEU:HA	1:A:32:LEU:HD21	2	0.11
(1,320)	1:A:32:LEU:HA	1:A:32:LEU:HD22	2	0.11
(1,320)	1:A:32:LEU:HA	1:A:32:LEU:HD23	2	0.11
(1,320)	1:A:32:LEU:HA	1:A:32:LEU:HD21	3	0.11
(1,320)	1:A:32:LEU:HA	1:A:32:LEU:HD22	3	0.11
(1,320)	1:A:32:LEU:HA	1:A:32:LEU:HD23	3	0.11
(1,320)	1:A:32:LEU:HA	1:A:32:LEU:HD21	6	0.11
(1,320)	1:A:32:LEU:HA	1:A:32:LEU:HD22	6	0.11
(1,320)	1:A:32:LEU:HA	1:A:32:LEU:HD23	6	0.11
(1,320)	1:A:32:LEU:HA	1:A:32:LEU:HD21	7	0.11
(1,320)	1:A:32:LEU:HA	1:A:32:LEU:HD22	7	0.11
(1,320)	1:A:32:LEU:HA	1:A:32:LEU:HD23	7	0.11
(1,320)	1:A:32:LEU:HA	1:A:32:LEU:HD21	8	0.11
(1,320)	1:A:32:LEU:HA	1:A:32:LEU:HD22	8	0.11
(1,320)	1:A:32:LEU:HA	1:A:32:LEU:HD23	8	0.11

Continued on next page...

Continued from previous page...

Key	Atom-1	Atom-2	Model ID	Violation (Å)
(1,320)	1:A:32:LEU:HA	1:A:32:LEU:HD21	22	0.11
(1,320)	1:A:32:LEU:HA	1:A:32:LEU:HD22	22	0.11
(1,320)	1:A:32:LEU:HA	1:A:32:LEU:HD23	22	0.11
(1,320)	1:A:32:LEU:HA	1:A:32:LEU:HD21	25	0.11
(1,320)	1:A:32:LEU:HA	1:A:32:LEU:HD22	25	0.11
(1,320)	1:A:32:LEU:HA	1:A:32:LEU:HD23	25	0.11
(1,241)	1:A:75:SER:HA	1:A:76:LEU:HB3	21	0.11
(1,231)	1:A:37:PHE:HD1	1:A:70:VAL:HG11	9	0.11
(1,231)	1:A:37:PHE:HD1	1:A:70:VAL:HG12	9	0.11
(1,231)	1:A:37:PHE:HD1	1:A:70:VAL:HG13	9	0.11
(1,231)	1:A:37:PHE:HD2	1:A:70:VAL:HG11	9	0.11
(1,231)	1:A:37:PHE:HD2	1:A:70:VAL:HG12	9	0.11
(1,231)	1:A:37:PHE:HD2	1:A:70:VAL:HG13	9	0.11
(1,231)	1:A:37:PHE:HD1	1:A:70:VAL:HG11	26	0.11
(1,231)	1:A:37:PHE:HD1	1:A:70:VAL:HG12	26	0.11
(1,231)	1:A:37:PHE:HD1	1:A:70:VAL:HG13	26	0.11
(1,231)	1:A:37:PHE:HD2	1:A:70:VAL:HG11	26	0.11
(1,231)	1:A:37:PHE:HD2	1:A:70:VAL:HG12	26	0.11
(1,231)	1:A:37:PHE:HD2	1:A:70:VAL:HG13	26	0.11
(1,226)	1:A:70:VAL:HA	1:A:71:GLU:HB3	2	0.11
(1,226)	1:A:70:VAL:HA	1:A:71:GLU:HB3	4	0.11
(1,226)	1:A:70:VAL:HA	1:A:71:GLU:HB3	6	0.11
(1,226)	1:A:70:VAL:HA	1:A:71:GLU:HB3	23	0.11
(1,226)	1:A:70:VAL:HA	1:A:71:GLU:HB3	25	0.11
(1,21)	1:A:48:PRO:HB2	1:A:49:ILE:HA	1	0.11
(1,21)	1:A:48:PRO:HB2	1:A:49:ILE:HA	9	0.11
(1,21)	1:A:48:PRO:HB2	1:A:49:ILE:HA	10	0.11
(1,21)	1:A:48:PRO:HB2	1:A:49:ILE:HA	17	0.11
(1,21)	1:A:48:PRO:HB2	1:A:49:ILE:HA	18	0.11
(1,21)	1:A:48:PRO:HB2	1:A:49:ILE:HA	22	0.11
(1,200)	1:A:61:ARG:HB3	1:A:62:LYS:HA	30	0.11
(1,181)	1:A:53:THR:HG21	1:A:56:VAL:HB	27	0.11
(1,181)	1:A:53:THR:HG22	1:A:56:VAL:HB	27	0.11
(1,181)	1:A:53:THR:HG23	1:A:56:VAL:HB	27	0.11
(1,129)	1:A:40:VAL:HB	1:A:50:HIS:HB2	11	0.11
(1,129)	1:A:40:VAL:HB	1:A:50:HIS:HB2	13	0.11
(1,129)	1:A:40:VAL:HB	1:A:50:HIS:HB2	25	0.11
(1,129)	1:A:40:VAL:HB	1:A:50:HIS:HB2	30	0.11
(1,1197)	1:A:76:LEU:HB2	1:A:77:GLU:HA	5	0.11
(1,1197)	1:A:76:LEU:HB3	1:A:77:GLU:HA	5	0.11
(1,1191)	1:A:73:VAL:HG11	1:A:74:SER:HA	5	0.11
(1,1191)	1:A:73:VAL:HG12	1:A:74:SER:HA	5	0.11

Continued on next page...

Continued from previous page...

Key	Atom-1	Atom-2	Model ID	Violation (Å)
(1,1191)	1:A:73:VAL:HG13	1:A:74:SER:HA	5	0.11
(1,1191)	1:A:73:VAL:HG21	1:A:74:SER:HA	5	0.11
(1,1191)	1:A:73:VAL:HG22	1:A:74:SER:HA	5	0.11
(1,1191)	1:A:73:VAL:HG23	1:A:74:SER:HA	5	0.11
(1,1191)	1:A:73:VAL:HG11	1:A:74:SER:HA	16	0.11
(1,1191)	1:A:73:VAL:HG12	1:A:74:SER:HA	16	0.11
(1,1191)	1:A:73:VAL:HG13	1:A:74:SER:HA	16	0.11
(1,1191)	1:A:73:VAL:HG21	1:A:74:SER:HA	16	0.11
(1,1191)	1:A:73:VAL:HG22	1:A:74:SER:HA	16	0.11
(1,1191)	1:A:73:VAL:HG23	1:A:74:SER:HA	16	0.11
(1,1185)	1:A:71:GLU:HB2	1:A:73:VAL:HG11	5	0.11
(1,1185)	1:A:71:GLU:HB2	1:A:73:VAL:HG12	5	0.11
(1,1185)	1:A:71:GLU:HB2	1:A:73:VAL:HG13	5	0.11
(1,1185)	1:A:71:GLU:HB2	1:A:73:VAL:HG21	5	0.11
(1,1185)	1:A:71:GLU:HB2	1:A:73:VAL:HG22	5	0.11
(1,1185)	1:A:71:GLU:HB2	1:A:73:VAL:HG23	5	0.11
(1,1185)	1:A:71:GLU:HB3	1:A:73:VAL:HG11	5	0.11
(1,1185)	1:A:71:GLU:HB3	1:A:73:VAL:HG12	5	0.11
(1,1185)	1:A:71:GLU:HB3	1:A:73:VAL:HG13	5	0.11
(1,1185)	1:A:71:GLU:HB3	1:A:73:VAL:HG21	5	0.11
(1,1185)	1:A:71:GLU:HB3	1:A:73:VAL:HG22	5	0.11
(1,1185)	1:A:71:GLU:HB3	1:A:73:VAL:HG23	5	0.11
(1,1185)	1:A:71:GLU:HB2	1:A:73:VAL:HG11	26	0.11
(1,1185)	1:A:71:GLU:HB2	1:A:73:VAL:HG12	26	0.11
(1,1185)	1:A:71:GLU:HB2	1:A:73:VAL:HG13	26	0.11
(1,1185)	1:A:71:GLU:HB2	1:A:73:VAL:HG21	26	0.11
(1,1185)	1:A:71:GLU:HB2	1:A:73:VAL:HG22	26	0.11
(1,1185)	1:A:71:GLU:HB2	1:A:73:VAL:HG23	26	0.11
(1,1185)	1:A:71:GLU:HB3	1:A:73:VAL:HG11	26	0.11
(1,1185)	1:A:71:GLU:HB3	1:A:73:VAL:HG12	26	0.11
(1,1185)	1:A:71:GLU:HB3	1:A:73:VAL:HG13	26	0.11
(1,1185)	1:A:71:GLU:HB3	1:A:73:VAL:HG21	26	0.11
(1,1185)	1:A:71:GLU:HB3	1:A:73:VAL:HG22	26	0.11
(1,1185)	1:A:71:GLU:HB3	1:A:73:VAL:HG23	26	0.11
(1,1185)	1:A:71:GLU:HB2	1:A:73:VAL:HG11	29	0.11
(1,1185)	1:A:71:GLU:HB2	1:A:73:VAL:HG12	29	0.11
(1,1185)	1:A:71:GLU:HB2	1:A:73:VAL:HG13	29	0.11
(1,1185)	1:A:71:GLU:HB2	1:A:73:VAL:HG21	29	0.11
(1,1185)	1:A:71:GLU:HB2	1:A:73:VAL:HG22	29	0.11
(1,1185)	1:A:71:GLU:HB2	1:A:73:VAL:HG23	29	0.11
(1,1185)	1:A:71:GLU:HB3	1:A:73:VAL:HG11	29	0.11
(1,1185)	1:A:71:GLU:HB3	1:A:73:VAL:HG12	29	0.11

Continued on next page...

Continued from previous page...

Key	Atom-1	Atom-2	Model ID	Violation (Å)
(1,1185)	1:A:71:GLU:HB3	1:A:73:VAL:HG13	29	0.11
(1,1185)	1:A:71:GLU:HB3	1:A:73:VAL:HG21	29	0.11
(1,1185)	1:A:71:GLU:HB3	1:A:73:VAL:HG22	29	0.11
(1,1185)	1:A:71:GLU:HB3	1:A:73:VAL:HG23	29	0.11
(1,1184)	1:A:71:GLU:HB2	1:A:73:VAL:HA	11	0.11
(1,1184)	1:A:71:GLU:HB3	1:A:73:VAL:HA	11	0.11
(1,1152)	1:A:62:LYS:HE2	1:A:63:LYS:H	21	0.11
(1,1152)	1:A:62:LYS:HE3	1:A:63:LYS:H	21	0.11
(1,1142)	1:A:61:ARG:HA	1:A:61:ARG:HD2	30	0.11
(1,1142)	1:A:61:ARG:HA	1:A:61:ARG:HD3	30	0.11
(1,1135)	1:A:60:LEU:HD11	1:A:64:ASP:H	7	0.11
(1,1135)	1:A:60:LEU:HD12	1:A:64:ASP:H	7	0.11
(1,1135)	1:A:60:LEU:HD13	1:A:64:ASP:H	7	0.11
(1,1135)	1:A:60:LEU:HD21	1:A:64:ASP:H	7	0.11
(1,1135)	1:A:60:LEU:HD22	1:A:64:ASP:H	7	0.11
(1,1135)	1:A:60:LEU:HD23	1:A:64:ASP:H	7	0.11
(1,1135)	1:A:60:LEU:HD11	1:A:64:ASP:H	11	0.11
(1,1135)	1:A:60:LEU:HD12	1:A:64:ASP:H	11	0.11
(1,1135)	1:A:60:LEU:HD13	1:A:64:ASP:H	11	0.11
(1,1135)	1:A:60:LEU:HD21	1:A:64:ASP:H	11	0.11
(1,1135)	1:A:60:LEU:HD22	1:A:64:ASP:H	11	0.11
(1,1135)	1:A:60:LEU:HD23	1:A:64:ASP:H	11	0.11
(1,1098)	1:A:53:THR:HB	1:A:54:ARG:HG2	10	0.11
(1,1098)	1:A:53:THR:HB	1:A:54:ARG:HG3	10	0.11
(1,1097)	1:A:52:GLU:HG2	1:A:57:SER:HB2	24	0.11
(1,1097)	1:A:52:GLU:HG2	1:A:57:SER:HB3	24	0.11
(1,1097)	1:A:52:GLU:HG3	1:A:57:SER:HB2	24	0.11
(1,1097)	1:A:52:GLU:HG3	1:A:57:SER:HB3	24	0.11
(1,1096)	1:A:52:GLU:HG2	1:A:57:SER:HA	24	0.11
(1,1096)	1:A:52:GLU:HG3	1:A:57:SER:HA	24	0.11
(1,1082)	1:A:49:ILE:HG12	1:A:59:VAL:HG11	1	0.11
(1,1082)	1:A:49:ILE:HG12	1:A:59:VAL:HG12	1	0.11
(1,1082)	1:A:49:ILE:HG12	1:A:59:VAL:HG13	1	0.11
(1,1082)	1:A:49:ILE:HG12	1:A:59:VAL:HG21	1	0.11
(1,1082)	1:A:49:ILE:HG12	1:A:59:VAL:HG22	1	0.11
(1,1082)	1:A:49:ILE:HG12	1:A:59:VAL:HG23	1	0.11
(1,1082)	1:A:49:ILE:HG12	1:A:59:VAL:HG11	5	0.11
(1,1082)	1:A:49:ILE:HG12	1:A:59:VAL:HG12	5	0.11
(1,1082)	1:A:49:ILE:HG12	1:A:59:VAL:HG13	5	0.11
(1,1082)	1:A:49:ILE:HG12	1:A:59:VAL:HG21	5	0.11
(1,1082)	1:A:49:ILE:HG12	1:A:59:VAL:HG22	5	0.11
(1,1082)	1:A:49:ILE:HG12	1:A:59:VAL:HG23	5	0.11

Continued on next page...

Continued from previous page...

Key	Atom-1	Atom-2	Model ID	Violation (Å)
(1,1082)	1:A:49:ILE:HG12	1:A:59:VAL:HG11	15	0.11
(1,1082)	1:A:49:ILE:HG12	1:A:59:VAL:HG12	15	0.11
(1,1082)	1:A:49:ILE:HG12	1:A:59:VAL:HG13	15	0.11
(1,1082)	1:A:49:ILE:HG12	1:A:59:VAL:HG21	15	0.11
(1,1082)	1:A:49:ILE:HG12	1:A:59:VAL:HG22	15	0.11
(1,1082)	1:A:49:ILE:HG12	1:A:59:VAL:HG23	15	0.11
(1,1082)	1:A:49:ILE:HG12	1:A:59:VAL:HG11	22	0.11
(1,1082)	1:A:49:ILE:HG12	1:A:59:VAL:HG12	22	0.11
(1,1082)	1:A:49:ILE:HG12	1:A:59:VAL:HG13	22	0.11
(1,1082)	1:A:49:ILE:HG12	1:A:59:VAL:HG21	22	0.11
(1,1082)	1:A:49:ILE:HG12	1:A:59:VAL:HG22	22	0.11
(1,1082)	1:A:49:ILE:HG12	1:A:59:VAL:HG23	22	0.11
(1,1082)	1:A:49:ILE:HG12	1:A:59:VAL:HG11	23	0.11
(1,1082)	1:A:49:ILE:HG12	1:A:59:VAL:HG12	23	0.11
(1,1082)	1:A:49:ILE:HG12	1:A:59:VAL:HG13	23	0.11
(1,1082)	1:A:49:ILE:HG12	1:A:59:VAL:HG21	23	0.11
(1,1082)	1:A:49:ILE:HG12	1:A:59:VAL:HG22	23	0.11
(1,1082)	1:A:49:ILE:HG12	1:A:59:VAL:HG23	23	0.11
(1,1082)	1:A:49:ILE:HG12	1:A:59:VAL:HG11	27	0.11
(1,1082)	1:A:49:ILE:HG12	1:A:59:VAL:HG12	27	0.11
(1,1082)	1:A:49:ILE:HG12	1:A:59:VAL:HG13	27	0.11
(1,1082)	1:A:49:ILE:HG12	1:A:59:VAL:HG21	27	0.11
(1,1082)	1:A:49:ILE:HG12	1:A:59:VAL:HG22	27	0.11
(1,1082)	1:A:49:ILE:HG12	1:A:59:VAL:HG23	27	0.11
(1,106)	1:A:14:PHE:HA	1:A:26:LEU:HD21	18	0.11
(1,106)	1:A:14:PHE:HA	1:A:26:LEU:HD22	18	0.11
(1,106)	1:A:14:PHE:HA	1:A:26:LEU:HD23	18	0.11
(1,1045)	1:A:40:VAL:HG11	1:A:52:GLU:HG2	12	0.11
(1,1045)	1:A:40:VAL:HG11	1:A:52:GLU:HG3	12	0.11
(1,1045)	1:A:40:VAL:HG12	1:A:52:GLU:HG2	12	0.11
(1,1045)	1:A:40:VAL:HG12	1:A:52:GLU:HG3	12	0.11
(1,1045)	1:A:40:VAL:HG13	1:A:52:GLU:HG2	12	0.11
(1,1045)	1:A:40:VAL:HG13	1:A:52:GLU:HG3	12	0.11
(1,1045)	1:A:40:VAL:HG11	1:A:52:GLU:HG2	28	0.11
(1,1045)	1:A:40:VAL:HG11	1:A:52:GLU:HG3	28	0.11
(1,1045)	1:A:40:VAL:HG12	1:A:52:GLU:HG2	28	0.11
(1,1045)	1:A:40:VAL:HG12	1:A:52:GLU:HG3	28	0.11
(1,1045)	1:A:40:VAL:HG13	1:A:52:GLU:HG2	28	0.11
(1,1045)	1:A:40:VAL:HG13	1:A:52:GLU:HG3	28	0.11

10 Dihedral-angle violation analysis (i)

10.1 Summary of dihedral-angle violations (i)

The following table provides the summary of dihedral-angle violations in different dihedral-angle types. Violations less than 1° are not included in the calculation.

Angle type	Count	%[1]	Violated[3]			Consistently Violated[4]		
			Count	%[2]	%[1]	Count	%[2]	%[1]
PSI	65	50.0	15	23.1	11.5	1	1.5	0.8
PHI	65	50.0	13	20.0	10.0	0	0.0	0.0
Total	130	100.0	28	21.5	21.5	1	0.8	0.8

[1] percentage calculated with respect to total number of dihedral-angle restraints, [2] percentage calculated with respect to number of restraints in a particular dihedral-angle type, [3] violated in at least one model, [4] violated in all the models

10.1.1 Bar chart : Distribution of dihedral-angles and violations (i)

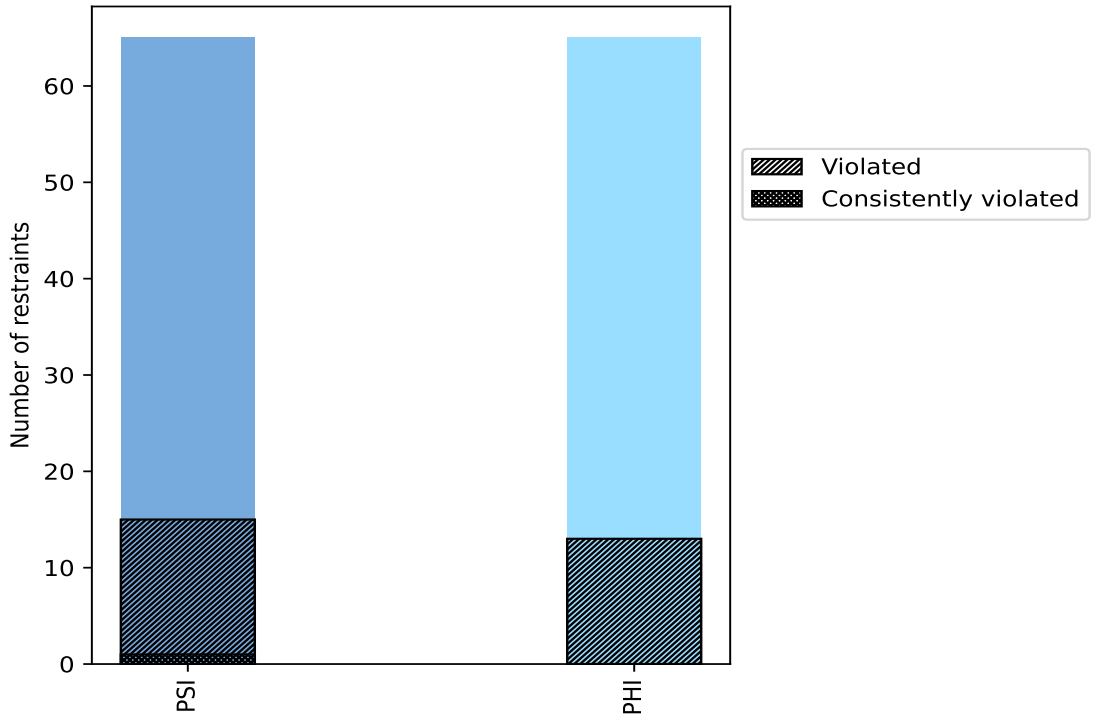

Violated and consistently violated restraints are shown using different hatch patterns in their respective categories

10.2 Dihedral-angle violation statistics for each model (i)

The following table provides the dihedral-angle violation statistics for each model in the ensemble. Violations less than 1° are not included in the statistics.

Model ID	Number of violations			Mean (°)	Max (°)	SD (°)	Median (°)
	PSI	PHI	Total				
1	5	6	11	1.97	2.7	0.47	1.9
2	5	4	9	2.27	4.9	1.03	2.2
3	5	4	9	2.41	4.8	1.04	2.4
4	4	6	10	2.22	4.0	0.83	2.0
5	5	5	10	2.0	3.2	0.66	2.0
6	6	3	9	1.64	2.1	0.33	1.8
7	6	5	11	2.03	4.0	0.73	1.7
8	5	3	8	2.05	2.8	0.55	2.15
9	4	4	8	2.1	3.0	0.55	2.1
10	5	3	8	2.5	3.9	0.73	2.5
11	4	3	7	2.36	5.0	1.32	1.9
12	5	4	9	2.07	3.0	0.47	2.1
13	6	2	8	2.04	2.6	0.45	2.0
14	3	3	6	2.15	3.3	0.87	2.1
15	8	3	11	1.73	3.1	0.62	1.5
16	6	6	12	1.98	4.5	0.89	1.6
17	3	4	7	2.01	3.6	0.83	1.6
18	4	1	5	1.98	2.8	0.67	2.2
19	4	5	9	1.72	2.8	0.61	1.4
20	5	3	8	1.89	2.8	0.48	1.75
21	5	3	8	1.94	3.0	0.58	1.7
22	5	5	10	2.27	4.9	1.03	2.0
23	3	7	10	1.71	3.1	0.54	1.65
24	4	4	8	2.09	3.2	0.78	2.2
25	3	3	6	1.98	2.3	0.23	1.95
26	5	5	10	2.71	4.8	1.1	2.85
27	5	2	7	2.14	2.8	0.5	2.4
28	7	3	10	1.69	3.2	0.66	1.35
29	4	6	10	1.87	2.8	0.55	1.75
30	6	2	8	1.79	2.8	0.5	1.55

10.2.1 Bar graph : Dihedral violation statistics for each model (i)

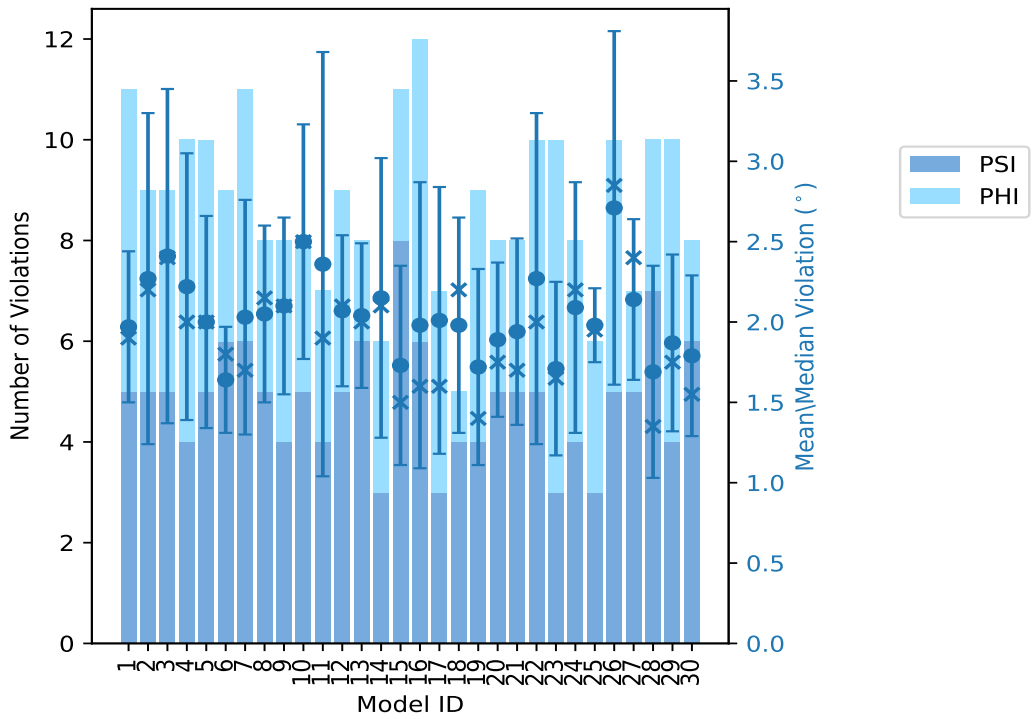

The mean(dot),median(x) and the standard deviation are shown in blue with respect to the y axis on the right

10.3 Dihedral-angle violation statistics for the ensemble (i)

Violation analysis may find that some restraints are violated in very few models and some are violated in most of models. The following table provides this information as number of violated restraints for a given fraction of ensemble.

Number of violated restraints			Fraction of the ensemble	
PSI	PHI	Total	Count[1]	%
3	1	4	1	3.3
2	0	2	2	6.7
3	1	4	3	10.0
0	1	1	4	13.3
1	4	5	5	16.7
0	0	0	6	20.0
0	0	0	7	23.3
0	0	0	8	26.7
1	0	1	9	30.0
0	1	1	10	33.3
1	0	1	11	36.7

Continued on next page...

Continued from previous page...

Number of violated restraints			Fraction of the ensemble	
PSI	PHI	Total	Count[1]	%
0	0	0	12	40.0
0	0	0	13	43.3
0	2	2	14	46.7
0	0	0	15	50.0
0	2	2	16	53.3
0	0	0	17	56.7
0	0	0	18	60.0
0	1	1	19	63.3
1	0	1	20	66.7
0	0	0	21	70.0
0	0	0	22	73.3
0	0	0	23	76.7
0	0	0	24	80.0
0	0	0	25	83.3
1	0	1	26	86.7
0	0	0	27	90.0
1	0	1	28	93.3
0	0	0	29	96.7
1	0	1	30	100.0

[1] Number of models with violations

10.3.1 Bar graph : Dihedral-angle Violation statistics for the ensemble (i)

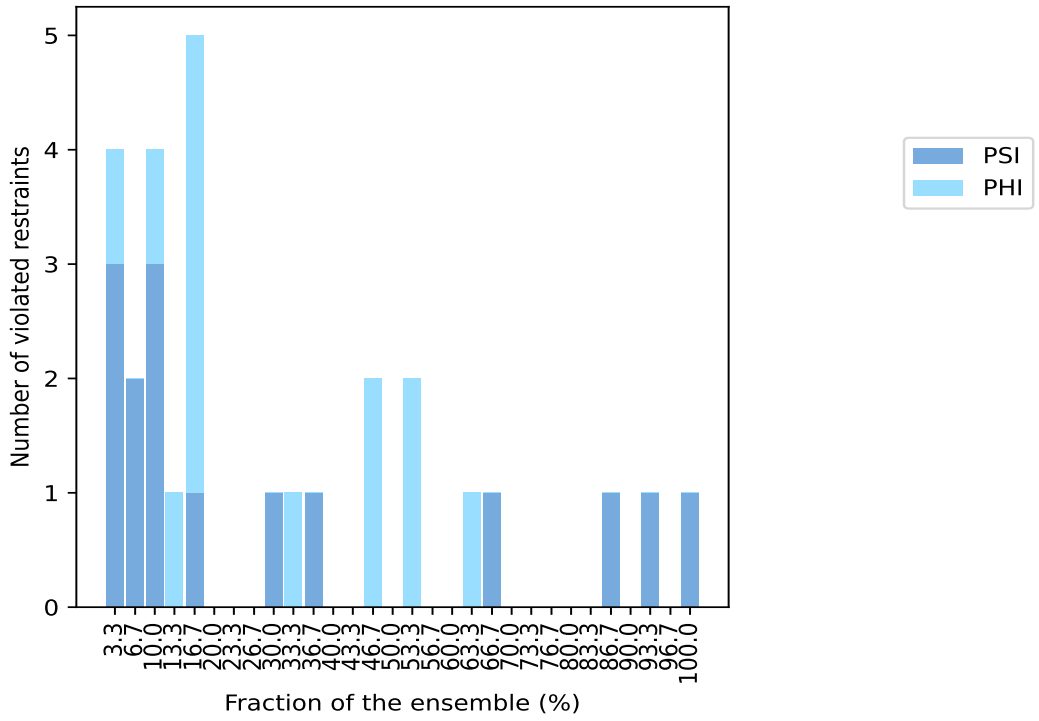

10.4 Most violated dihedral-angle restraints in the ensemble (i)

10.4.1 Histogram : Distribution of mean dihedral-angle violations (i)

The following histogram shows the distribution of the average value of the violation. The average is calculated for each restraint that is violated in more than one model over all the violated models in the ensemble

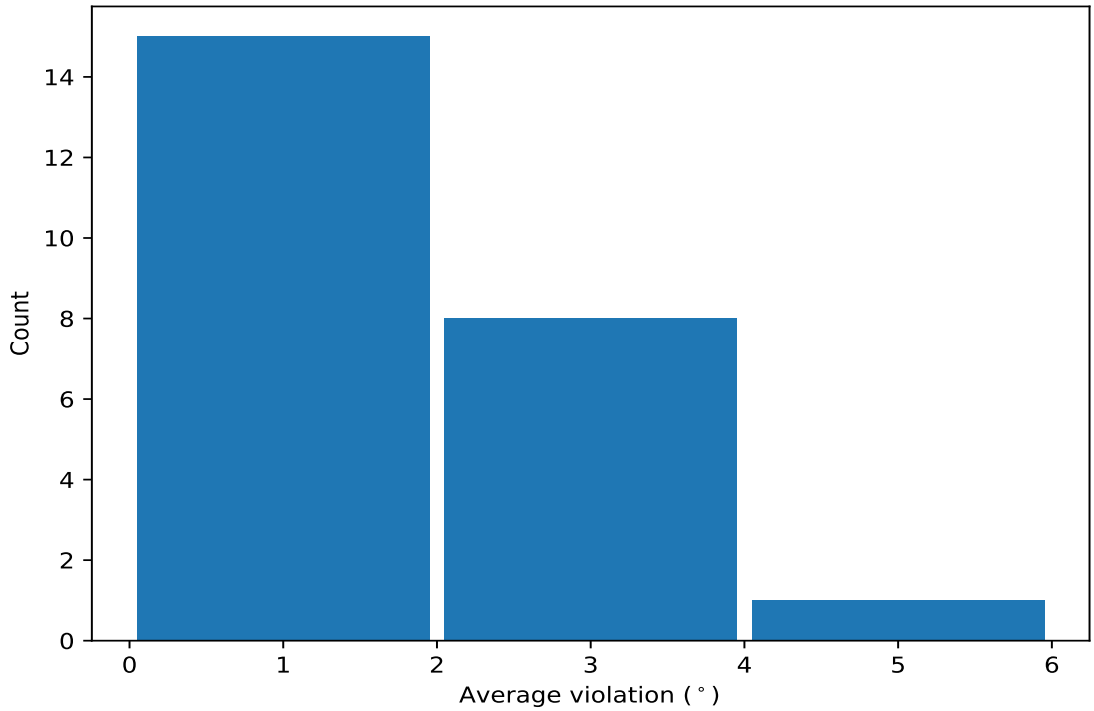

10.4.2 Table: Most violated dihedral-angle restraints (i)

The following table provides the mean and the standard deviation of the violation for each restraint sorted by number of violated models and the mean value. The Key (restraint list ID, restraint ID) is the unique identifier for a given restraint.

Key	Atom-1	Atom-2	Atom-3	Atom-4	Models[1]	Mean	SD[2]	Median
(1,10)	1:A:8:ALA:N	1:A:8:ALA:CA	1:A:8:ALA:C	1:A:9:TRP:N	30	2.67	0.35	2.7
(1,74)	1:A:43:ALA:N	1:A:43:ALA:CA	1:A:43:ALA:C	1:A:44:PRO:N	28	2.09	0.52	2.1
(1,76)	1:A:44:PRO:N	1:A:44:PRO:CA	1:A:44:PRO:C	1:A:45:LEU:N	26	2.38	0.69	2.3
(1,78)	1:A:45:LEU:N	1:A:45:LEU:CA	1:A:45:LEU:C	1:A:46:GLY:N	20	2.28	0.68	2.25
(1,5)	1:A:5:PRO:C	1:A:6:ASP:N	1:A:6:ASP:CA	1:A:6:ASP:C	19	1.65	0.36	1.5
(1,73)	1:A:42:VAL:C	1:A:43:ALA:N	1:A:43:ALA:CA	1:A:43:ALA:C	16	1.56	0.37	1.45
(1,75)	1:A:43:ALA:C	1:A:44:PRO:N	1:A:44:PRO:CA	1:A:44:PRO:C	16	1.48	0.27	1.4
(1,97)	1:A:55:ARG:C	1:A:56:VAL:N	1:A:56:VAL:CA	1:A:56:VAL:C	14	2.3	0.69	2.2
(1,119)	1:A:66:ALA:C	1:A:67:LEU:N	1:A:67:LEU:CA	1:A:67:LEU:C	14	1.74	0.45	1.6
(1,92)	1:A:53:THR:N	1:A:53:THR:CA	1:A:53:THR:C	1:A:54:ARG:N	11	1.75	0.49	1.7
(1,7)	1:A:6:ASP:C	1:A:7:THR:N	1:A:7:THR:CA	1:A:7:THR:C	10	1.65	0.53	1.45
(1,6)	1:A:6:ASP:N	1:A:6:ASP:CA	1:A:6:ASP:C	1:A:7:THR:N	9	1.58	0.42	1.5
(1,93)	1:A:53:THR:C	1:A:54:ARG:N	1:A:54:ARG:CA	1:A:54:ARG:C	5	4.82	0.17	4.9
(1,51)	1:A:31:MET:C	1:A:32:LEU:N	1:A:32:LEU:CA	1:A:32:LEU:C	5	3.1	0.72	3.4
(1,95)	1:A:54:ARG:C	1:A:55:ARG:N	1:A:55:ARG:CA	1:A:55:ARG:C	5	2.16	0.37	2.4
(1,96)	1:A:55:ARG:N	1:A:55:ARG:CA	1:A:55:ARG:C	1:A:56:VAL:N	5	1.74	0.55	1.7
(1,55)	1:A:33:PRO:C	1:A:34:GLY:N	1:A:34:GLY:CA	1:A:34:GLY:C	5	1.24	0.14	1.2
(1,27)	1:A:17:GLU:C	1:A:18:ILE:N	1:A:18:ILE:CA	1:A:18:ILE:C	4	1.3	0.14	1.3
(1,77)	1:A:44:PRO:C	1:A:45:LEU:N	1:A:45:LEU:CA	1:A:45:LEU:C	3	2.53	0.58	2.4
(1,50)	1:A:31:MET:N	1:A:31:MET:CA	1:A:31:MET:C	1:A:32:LEU:N	3	1.63	0.31	1.8
(1,98)	1:A:56:VAL:N	1:A:56:VAL:CA	1:A:56:VAL:C	1:A:57:SER:N	3	1.23	0.19	1.1

Continued on next page...

Continued from previous page...

Key	Atom-1	Atom-2	Atom-3	Atom-4	Models[1]	Mean	SD[2]	Median
(1,90)	1:A:52:GLU:N	1:A:52:GLU:CA	1:A:52:GLU:C	1:A:53:THR:N	3	1.1	0.0	1.1
(1,46)	1:A:27:LEU:N	1:A:27:LEU:CA	1:A:27:LEU:C	1:A:28:SER:N	2	1.8	0.3	1.8
(1,82)	1:A:48:PRO:N	1:A:48:PRO:CA	1:A:48:PRO:C	1:A:49:ILE:N	2	1.3	0.2	1.3

[1] Number of violated models, [2]Standard deviation, All angle values are in degree (°)

10.5 All violated dihedral-angle restraints (i)

10.5.1 Histogram : Distribution of violations (i)

The following histogram shows the distribution of the absolute value of the violation for all violated restraints in the ensemble.

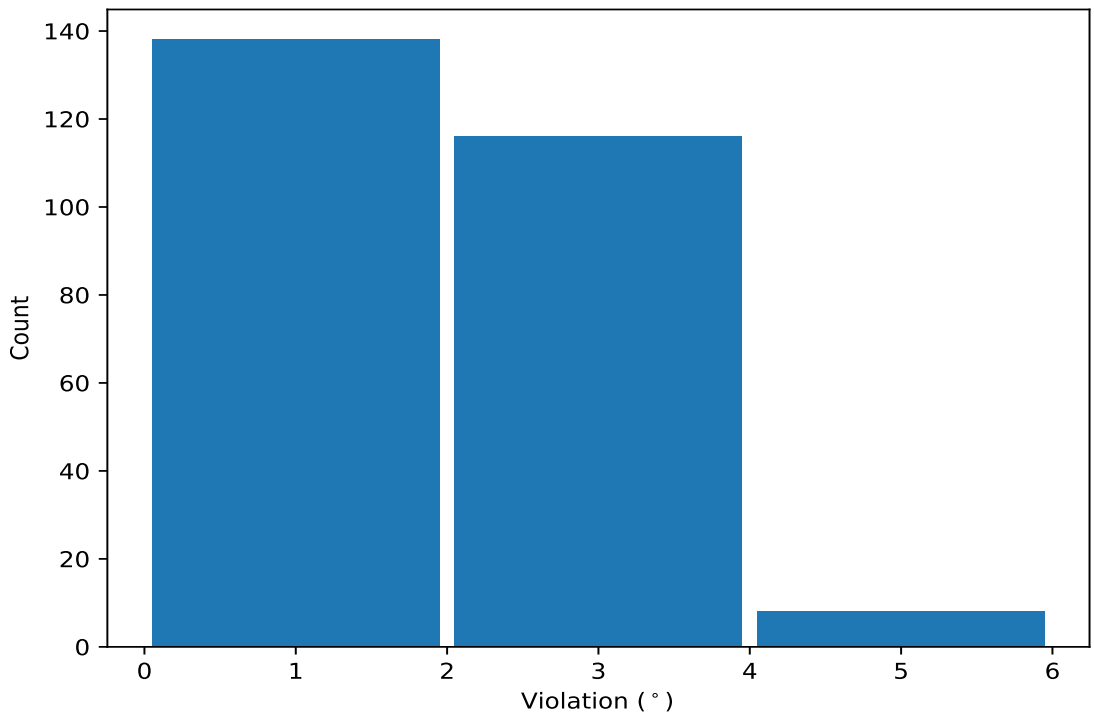

10.5.2 Table: All violated dihedral-angle restraints (i)

The following table lists the absolute value of the violation for each restraint in the ensemble sorted by its value. The Key (restraint list ID, restraint ID) is the unique identifier for a given restraint.

Key	Atom-1	Atom-2	Atom-3	Atom-4	Model ID	Violation (°)
(1,93)	1:A:53:THR:C	1:A:54:ARG:N	1:A:54:ARG:CA	1:A:54:ARG:C	11	5.0
(1,93)	1:A:53:THR:C	1:A:54:ARG:N	1:A:54:ARG:CA	1:A:54:ARG:C	2	4.9
(1,93)	1:A:53:THR:C	1:A:54:ARG:N	1:A:54:ARG:CA	1:A:54:ARG:C	22	4.9
(1,93)	1:A:53:THR:C	1:A:54:ARG:N	1:A:54:ARG:CA	1:A:54:ARG:C	3	4.8

Continued on next page...

Continued from previous page...

Key	Atom-1	Atom-2	Atom-3	Atom-4	Model ID	Violation (°)
(1,76)	1:A:44:PRO:N	1:A:44:PRO:CA	1:A:44:PRO:C	1:A:45:LEU:N	26	4.8
(1,93)	1:A:53:THR:C	1:A:54:ARG:N	1:A:54:ARG:CA	1:A:54:ARG:C	16	4.5
(1,78)	1:A:45:LEU:N	1:A:45:LEU:CA	1:A:45:LEU:C	1:A:46:GLY:N	7	4.0
(1,76)	1:A:44:PRO:N	1:A:44:PRO:CA	1:A:44:PRO:C	1:A:45:LEU:N	4	4.0
(1,97)	1:A:55:ARG:C	1:A:56:VAL:N	1:A:56:VAL:CA	1:A:56:VAL:C	10	3.9
(1,51)	1:A:31:MET:C	1:A:32:LEU:N	1:A:32:LEU:CA	1:A:32:LEU:C	26	3.8
(1,51)	1:A:31:MET:C	1:A:32:LEU:N	1:A:32:LEU:CA	1:A:32:LEU:C	17	3.6
(1,51)	1:A:31:MET:C	1:A:32:LEU:N	1:A:32:LEU:CA	1:A:32:LEU:C	4	3.4
(1,10)	1:A:8:ALA:N	1:A:8:ALA:CA	1:A:8:ALA:C	1:A:9:TRP:N	11	3.4
(1,10)	1:A:8:ALA:N	1:A:8:ALA:CA	1:A:8:ALA:C	1:A:9:TRP:N	26	3.4
(1,77)	1:A:44:PRO:C	1:A:45:LEU:N	1:A:45:LEU:CA	1:A:45:LEU:C	26	3.3
(1,74)	1:A:43:ALA:N	1:A:43:ALA:CA	1:A:43:ALA:C	1:A:44:PRO:N	14	3.3
(1,97)	1:A:55:ARG:C	1:A:56:VAL:N	1:A:56:VAL:CA	1:A:56:VAL:C	24	3.2
(1,78)	1:A:45:LEU:N	1:A:45:LEU:CA	1:A:45:LEU:C	1:A:46:GLY:N	5	3.2
(1,10)	1:A:8:ALA:N	1:A:8:ALA:CA	1:A:8:ALA:C	1:A:9:TRP:N	28	3.2
(1,78)	1:A:45:LEU:N	1:A:45:LEU:CA	1:A:45:LEU:C	1:A:46:GLY:N	22	3.1
(1,74)	1:A:43:ALA:N	1:A:43:ALA:CA	1:A:43:ALA:C	1:A:44:PRO:N	15	3.1
(1,10)	1:A:8:ALA:N	1:A:8:ALA:CA	1:A:8:ALA:C	1:A:9:TRP:N	23	3.1
(1,97)	1:A:55:ARG:C	1:A:56:VAL:N	1:A:56:VAL:CA	1:A:56:VAL:C	12	3.0
(1,92)	1:A:53:THR:N	1:A:53:THR:CA	1:A:53:THR:C	1:A:54:ARG:N	26	3.0
(1,78)	1:A:45:LEU:N	1:A:45:LEU:CA	1:A:45:LEU:C	1:A:46:GLY:N	21	3.0
(1,10)	1:A:8:ALA:N	1:A:8:ALA:CA	1:A:8:ALA:C	1:A:9:TRP:N	9	3.0
(1,10)	1:A:8:ALA:N	1:A:8:ALA:CA	1:A:8:ALA:C	1:A:9:TRP:N	10	3.0
(1,51)	1:A:31:MET:C	1:A:32:LEU:N	1:A:32:LEU:CA	1:A:32:LEU:C	24	2.9
(1,10)	1:A:8:ALA:N	1:A:8:ALA:CA	1:A:8:ALA:C	1:A:9:TRP:N	5	2.9
(1,10)	1:A:8:ALA:N	1:A:8:ALA:CA	1:A:8:ALA:C	1:A:9:TRP:N	14	2.9
(1,76)	1:A:44:PRO:N	1:A:44:PRO:CA	1:A:44:PRO:C	1:A:45:LEU:N	3	2.8
(1,76)	1:A:44:PRO:N	1:A:44:PRO:CA	1:A:44:PRO:C	1:A:45:LEU:N	8	2.8
(1,76)	1:A:44:PRO:N	1:A:44:PRO:CA	1:A:44:PRO:C	1:A:45:LEU:N	27	2.8
(1,74)	1:A:43:ALA:N	1:A:43:ALA:CA	1:A:43:ALA:C	1:A:44:PRO:N	18	2.8
(1,7)	1:A:6:ASP:C	1:A:7:THR:N	1:A:7:THR:CA	1:A:7:THR:C	14	2.8
(1,10)	1:A:8:ALA:N	1:A:8:ALA:CA	1:A:8:ALA:C	1:A:9:TRP:N	19	2.8
(1,10)	1:A:8:ALA:N	1:A:8:ALA:CA	1:A:8:ALA:C	1:A:9:TRP:N	20	2.8
(1,10)	1:A:8:ALA:N	1:A:8:ALA:CA	1:A:8:ALA:C	1:A:9:TRP:N	21	2.8
(1,10)	1:A:8:ALA:N	1:A:8:ALA:CA	1:A:8:ALA:C	1:A:9:TRP:N	29	2.8
(1,10)	1:A:8:ALA:N	1:A:8:ALA:CA	1:A:8:ALA:C	1:A:9:TRP:N	30	2.8
(1,96)	1:A:55:ARG:N	1:A:55:ARG:CA	1:A:55:ARG:C	1:A:56:VAL:N	26	2.7
(1,78)	1:A:45:LEU:N	1:A:45:LEU:CA	1:A:45:LEU:C	1:A:46:GLY:N	3	2.7
(1,76)	1:A:44:PRO:N	1:A:44:PRO:CA	1:A:44:PRO:C	1:A:45:LEU:N	10	2.7
(1,5)	1:A:5:PRO:C	1:A:6:ASP:N	1:A:6:ASP:CA	1:A:6:ASP:C	10	2.7
(1,10)	1:A:8:ALA:N	1:A:8:ALA:CA	1:A:8:ALA:C	1:A:9:TRP:N	1	2.7
(1,10)	1:A:8:ALA:N	1:A:8:ALA:CA	1:A:8:ALA:C	1:A:9:TRP:N	3	2.7
(1,10)	1:A:8:ALA:N	1:A:8:ALA:CA	1:A:8:ALA:C	1:A:9:TRP:N	24	2.7
(1,97)	1:A:55:ARG:C	1:A:56:VAL:N	1:A:56:VAL:CA	1:A:56:VAL:C	29	2.6
(1,78)	1:A:45:LEU:N	1:A:45:LEU:CA	1:A:45:LEU:C	1:A:46:GLY:N	8	2.6
(1,76)	1:A:44:PRO:N	1:A:44:PRO:CA	1:A:44:PRO:C	1:A:45:LEU:N	16	2.6
(1,74)	1:A:43:ALA:N	1:A:43:ALA:CA	1:A:43:ALA:C	1:A:44:PRO:N	9	2.6
(1,74)	1:A:43:ALA:N	1:A:43:ALA:CA	1:A:43:ALA:C	1:A:44:PRO:N	13	2.6
(1,10)	1:A:8:ALA:N	1:A:8:ALA:CA	1:A:8:ALA:C	1:A:9:TRP:N	17	2.6
(1,97)	1:A:55:ARG:C	1:A:56:VAL:N	1:A:56:VAL:CA	1:A:56:VAL:C	5	2.5
(1,95)	1:A:54:ARG:C	1:A:55:ARG:N	1:A:55:ARG:CA	1:A:55:ARG:C	11	2.5

Continued on next page...

Continued from previous page...

Key	Atom-1	Atom-2	Atom-3	Atom-4	Model ID	Violation (°)
(1,78)	1:A:45:LEU:N	1:A:45:LEU:CA	1:A:45:LEU:C	1:A:46:GLY:N	27	2.5
(1,74)	1:A:43:ALA:N	1:A:43:ALA:CA	1:A:43:ALA:C	1:A:44:PRO:N	7	2.5
(1,74)	1:A:43:ALA:N	1:A:43:ALA:CA	1:A:43:ALA:C	1:A:44:PRO:N	12	2.5
(1,74)	1:A:43:ALA:N	1:A:43:ALA:CA	1:A:43:ALA:C	1:A:44:PRO:N	19	2.5
(1,73)	1:A:42:VAL:C	1:A:43:ALA:N	1:A:43:ALA:CA	1:A:43:ALA:C	18	2.5
(1,6)	1:A:6:ASP:N	1:A:6:ASP:CA	1:A:6:ASP:C	1:A:7:THR:N	1	2.5
(1,119)	1:A:66:ALA:C	1:A:67:LEU:N	1:A:67:LEU:CA	1:A:67:LEU:C	4	2.5
(1,10)	1:A:8:ALA:N	1:A:8:ALA:CA	1:A:8:ALA:C	1:A:9:TRP:N	2	2.5
(1,10)	1:A:8:ALA:N	1:A:8:ALA:CA	1:A:8:ALA:C	1:A:9:TRP:N	8	2.5
(1,10)	1:A:8:ALA:N	1:A:8:ALA:CA	1:A:8:ALA:C	1:A:9:TRP:N	13	2.5
(1,10)	1:A:8:ALA:N	1:A:8:ALA:CA	1:A:8:ALA:C	1:A:9:TRP:N	15	2.5
(1,10)	1:A:8:ALA:N	1:A:8:ALA:CA	1:A:8:ALA:C	1:A:9:TRP:N	16	2.5
(1,10)	1:A:8:ALA:N	1:A:8:ALA:CA	1:A:8:ALA:C	1:A:9:TRP:N	27	2.5
(1,97)	1:A:55:ARG:C	1:A:56:VAL:N	1:A:56:VAL:CA	1:A:56:VAL:C	27	2.4
(1,95)	1:A:54:ARG:C	1:A:55:ARG:N	1:A:55:ARG:CA	1:A:55:ARG:C	2	2.4
(1,95)	1:A:54:ARG:C	1:A:55:ARG:N	1:A:55:ARG:CA	1:A:55:ARG:C	22	2.4
(1,78)	1:A:45:LEU:N	1:A:45:LEU:CA	1:A:45:LEU:C	1:A:46:GLY:N	13	2.4
(1,78)	1:A:45:LEU:N	1:A:45:LEU:CA	1:A:45:LEU:C	1:A:46:GLY:N	24	2.4
(1,77)	1:A:44:PRO:C	1:A:45:LEU:N	1:A:45:LEU:CA	1:A:45:LEU:C	15	2.4
(1,76)	1:A:44:PRO:N	1:A:44:PRO:CA	1:A:44:PRO:C	1:A:45:LEU:N	9	2.4
(1,76)	1:A:44:PRO:N	1:A:44:PRO:CA	1:A:44:PRO:C	1:A:45:LEU:N	17	2.4
(1,76)	1:A:44:PRO:N	1:A:44:PRO:CA	1:A:44:PRO:C	1:A:45:LEU:N	19	2.4
(1,7)	1:A:6:ASP:C	1:A:7:THR:N	1:A:7:THR:CA	1:A:7:THR:C	3	2.4
(1,10)	1:A:8:ALA:N	1:A:8:ALA:CA	1:A:8:ALA:C	1:A:9:TRP:N	7	2.4
(1,10)	1:A:8:ALA:N	1:A:8:ALA:CA	1:A:8:ALA:C	1:A:9:TRP:N	22	2.4
(1,78)	1:A:45:LEU:N	1:A:45:LEU:CA	1:A:45:LEU:C	1:A:46:GLY:N	10	2.3
(1,76)	1:A:44:PRO:N	1:A:44:PRO:CA	1:A:44:PRO:C	1:A:45:LEU:N	1	2.3
(1,76)	1:A:44:PRO:N	1:A:44:PRO:CA	1:A:44:PRO:C	1:A:45:LEU:N	2	2.3
(1,76)	1:A:44:PRO:N	1:A:44:PRO:CA	1:A:44:PRO:C	1:A:45:LEU:N	7	2.3
(1,76)	1:A:44:PRO:N	1:A:44:PRO:CA	1:A:44:PRO:C	1:A:45:LEU:N	29	2.3
(1,74)	1:A:43:ALA:N	1:A:43:ALA:CA	1:A:43:ALA:C	1:A:44:PRO:N	1	2.3
(1,74)	1:A:43:ALA:N	1:A:43:ALA:CA	1:A:43:ALA:C	1:A:44:PRO:N	10	2.3
(1,74)	1:A:43:ALA:N	1:A:43:ALA:CA	1:A:43:ALA:C	1:A:44:PRO:N	20	2.3
(1,119)	1:A:66:ALA:C	1:A:67:LEU:N	1:A:67:LEU:CA	1:A:67:LEU:C	1	2.3
(1,119)	1:A:66:ALA:C	1:A:67:LEU:N	1:A:67:LEU:CA	1:A:67:LEU:C	8	2.3
(1,119)	1:A:66:ALA:C	1:A:67:LEU:N	1:A:67:LEU:CA	1:A:67:LEU:C	25	2.3
(1,10)	1:A:8:ALA:N	1:A:8:ALA:CA	1:A:8:ALA:C	1:A:9:TRP:N	12	2.3
(1,97)	1:A:55:ARG:C	1:A:56:VAL:N	1:A:56:VAL:CA	1:A:56:VAL:C	4	2.2
(1,97)	1:A:55:ARG:C	1:A:56:VAL:N	1:A:56:VAL:CA	1:A:56:VAL:C	9	2.2
(1,78)	1:A:45:LEU:N	1:A:45:LEU:CA	1:A:45:LEU:C	1:A:46:GLY:N	20	2.2
(1,76)	1:A:44:PRO:N	1:A:44:PRO:CA	1:A:44:PRO:C	1:A:45:LEU:N	28	2.2
(1,76)	1:A:44:PRO:N	1:A:44:PRO:CA	1:A:44:PRO:C	1:A:45:LEU:N	30	2.2
(1,74)	1:A:43:ALA:N	1:A:43:ALA:CA	1:A:43:ALA:C	1:A:44:PRO:N	29	2.2
(1,5)	1:A:5:PRO:C	1:A:6:ASP:N	1:A:6:ASP:CA	1:A:6:ASP:C	2	2.2
(1,5)	1:A:5:PRO:C	1:A:6:ASP:N	1:A:6:ASP:CA	1:A:6:ASP:C	28	2.2
(1,119)	1:A:66:ALA:C	1:A:67:LEU:N	1:A:67:LEU:CA	1:A:67:LEU:C	16	2.2
(1,10)	1:A:8:ALA:N	1:A:8:ALA:CA	1:A:8:ALA:C	1:A:9:TRP:N	18	2.2
(1,10)	1:A:8:ALA:N	1:A:8:ALA:CA	1:A:8:ALA:C	1:A:9:TRP:N	25	2.2
(1,92)	1:A:53:THR:N	1:A:53:THR:CA	1:A:53:THR:C	1:A:54:ARG:N	30	2.1
(1,76)	1:A:44:PRO:N	1:A:44:PRO:CA	1:A:44:PRO:C	1:A:45:LEU:N	13	2.1
(1,76)	1:A:44:PRO:N	1:A:44:PRO:CA	1:A:44:PRO:C	1:A:45:LEU:N	22	2.1

Continued on next page...

Continued from previous page...

Key	Atom-1	Atom-2	Atom-3	Atom-4	Model ID	Violation (°)
(1,75)	1:A:43:ALA:C	1:A:44:PRO:N	1:A:44:PRO:CA	1:A:44:PRO:C	12	2.1
(1,74)	1:A:43:ALA:N	1:A:43:ALA:CA	1:A:43:ALA:C	1:A:44:PRO:N	3	2.1
(1,74)	1:A:43:ALA:N	1:A:43:ALA:CA	1:A:43:ALA:C	1:A:44:PRO:N	5	2.1
(1,74)	1:A:43:ALA:N	1:A:43:ALA:CA	1:A:43:ALA:C	1:A:44:PRO:N	6	2.1
(1,46)	1:A:27:LEU:N	1:A:27:LEU:CA	1:A:27:LEU:C	1:A:28:SER:N	12	2.1
(1,10)	1:A:8:ALA:N	1:A:8:ALA:CA	1:A:8:ALA:C	1:A:9:TRP:N	4	2.1
(1,97)	1:A:55:ARG:C	1:A:56:VAL:N	1:A:56:VAL:CA	1:A:56:VAL:C	8	2.0
(1,95)	1:A:54:ARG:C	1:A:55:ARG:N	1:A:55:ARG:CA	1:A:55:ARG:C	3	2.0
(1,92)	1:A:53:THR:N	1:A:53:THR:CA	1:A:53:THR:C	1:A:54:ARG:N	28	2.0
(1,78)	1:A:45:LEU:N	1:A:45:LEU:CA	1:A:45:LEU:C	1:A:46:GLY:N	9	2.0
(1,76)	1:A:44:PRO:N	1:A:44:PRO:CA	1:A:44:PRO:C	1:A:45:LEU:N	5	2.0
(1,76)	1:A:44:PRO:N	1:A:44:PRO:CA	1:A:44:PRO:C	1:A:45:LEU:N	23	2.0
(1,76)	1:A:44:PRO:N	1:A:44:PRO:CA	1:A:44:PRO:C	1:A:45:LEU:N	24	2.0
(1,74)	1:A:43:ALA:N	1:A:43:ALA:CA	1:A:43:ALA:C	1:A:44:PRO:N	2	2.0
(1,74)	1:A:43:ALA:N	1:A:43:ALA:CA	1:A:43:ALA:C	1:A:44:PRO:N	16	2.0
(1,74)	1:A:43:ALA:N	1:A:43:ALA:CA	1:A:43:ALA:C	1:A:44:PRO:N	25	2.0
(1,73)	1:A:42:VAL:C	1:A:43:ALA:N	1:A:43:ALA:CA	1:A:43:ALA:C	5	2.0
(1,6)	1:A:6:ASP:N	1:A:6:ASP:CA	1:A:6:ASP:C	1:A:7:THR:N	6	2.0
(1,97)	1:A:55:ARG:C	1:A:56:VAL:N	1:A:56:VAL:CA	1:A:56:VAL:C	25	1.9
(1,96)	1:A:55:ARG:N	1:A:55:ARG:CA	1:A:55:ARG:C	1:A:56:VAL:N	7	1.9
(1,92)	1:A:53:THR:N	1:A:53:THR:CA	1:A:53:THR:C	1:A:54:ARG:N	13	1.9
(1,78)	1:A:45:LEU:N	1:A:45:LEU:CA	1:A:45:LEU:C	1:A:46:GLY:N	1	1.9
(1,78)	1:A:45:LEU:N	1:A:45:LEU:CA	1:A:45:LEU:C	1:A:46:GLY:N	12	1.9
(1,78)	1:A:45:LEU:N	1:A:45:LEU:CA	1:A:45:LEU:C	1:A:46:GLY:N	25	1.9
(1,77)	1:A:44:PRO:C	1:A:45:LEU:N	1:A:45:LEU:CA	1:A:45:LEU:C	4	1.9
(1,76)	1:A:44:PRO:N	1:A:44:PRO:CA	1:A:44:PRO:C	1:A:45:LEU:N	11	1.9
(1,75)	1:A:43:ALA:C	1:A:44:PRO:N	1:A:44:PRO:CA	1:A:44:PRO:C	13	1.9
(1,73)	1:A:42:VAL:C	1:A:43:ALA:N	1:A:43:ALA:CA	1:A:43:ALA:C	23	1.9
(1,50)	1:A:31:MET:N	1:A:31:MET:CA	1:A:31:MET:C	1:A:32:LEU:N	21	1.9
(1,5)	1:A:5:PRO:C	1:A:6:ASP:N	1:A:6:ASP:CA	1:A:6:ASP:C	22	1.9
(1,10)	1:A:8:ALA:N	1:A:8:ALA:CA	1:A:8:ALA:C	1:A:9:TRP:N	6	1.9
(1,97)	1:A:55:ARG:C	1:A:56:VAL:N	1:A:56:VAL:CA	1:A:56:VAL:C	21	1.8
(1,92)	1:A:53:THR:N	1:A:53:THR:CA	1:A:53:THR:C	1:A:54:ARG:N	6	1.8
(1,78)	1:A:45:LEU:N	1:A:45:LEU:CA	1:A:45:LEU:C	1:A:46:GLY:N	29	1.8
(1,76)	1:A:44:PRO:N	1:A:44:PRO:CA	1:A:44:PRO:C	1:A:45:LEU:N	12	1.8
(1,76)	1:A:44:PRO:N	1:A:44:PRO:CA	1:A:44:PRO:C	1:A:45:LEU:N	20	1.8
(1,74)	1:A:43:ALA:N	1:A:43:ALA:CA	1:A:43:ALA:C	1:A:44:PRO:N	27	1.8
(1,73)	1:A:42:VAL:C	1:A:43:ALA:N	1:A:43:ALA:CA	1:A:43:ALA:C	4	1.8
(1,73)	1:A:42:VAL:C	1:A:43:ALA:N	1:A:43:ALA:CA	1:A:43:ALA:C	13	1.8
(1,7)	1:A:6:ASP:C	1:A:7:THR:N	1:A:7:THR:CA	1:A:7:THR:C	1	1.8
(1,51)	1:A:31:MET:C	1:A:32:LEU:N	1:A:32:LEU:CA	1:A:32:LEU:C	9	1.8
(1,50)	1:A:31:MET:N	1:A:31:MET:CA	1:A:31:MET:C	1:A:32:LEU:N	23	1.8
(1,5)	1:A:5:PRO:C	1:A:6:ASP:N	1:A:6:ASP:CA	1:A:6:ASP:C	1	1.8
(1,5)	1:A:5:PRO:C	1:A:6:ASP:N	1:A:6:ASP:CA	1:A:6:ASP:C	6	1.8
(1,97)	1:A:55:ARG:C	1:A:56:VAL:N	1:A:56:VAL:CA	1:A:56:VAL:C	23	1.7
(1,96)	1:A:55:ARG:N	1:A:55:ARG:CA	1:A:55:ARG:C	1:A:56:VAL:N	10	1.7
(1,92)	1:A:53:THR:N	1:A:53:THR:CA	1:A:53:THR:C	1:A:54:ARG:N	7	1.7
(1,92)	1:A:53:THR:N	1:A:53:THR:CA	1:A:53:THR:C	1:A:54:ARG:N	20	1.7
(1,75)	1:A:43:ALA:C	1:A:44:PRO:N	1:A:44:PRO:CA	1:A:44:PRO:C	9	1.7
(1,75)	1:A:43:ALA:C	1:A:44:PRO:N	1:A:44:PRO:CA	1:A:44:PRO:C	29	1.7
(1,74)	1:A:43:ALA:N	1:A:43:ALA:CA	1:A:43:ALA:C	1:A:44:PRO:N	22	1.7

Continued on next page...

Continued from previous page...

Key	Atom-1	Atom-2	Atom-3	Atom-4	Model ID	Violation (°)
(1,73)	1:A:42:VAL:C	1:A:43:ALA:N	1:A:43:ALA:CA	1:A:43:ALA:C	7	1.7
(1,7)	1:A:6:ASP:C	1:A:7:THR:N	1:A:7:THR:CA	1:A:7:THR:C	16	1.7
(1,6)	1:A:6:ASP:N	1:A:6:ASP:CA	1:A:6:ASP:C	1:A:7:THR:N	22	1.7
(1,97)	1:A:55:ARG:C	1:A:56:VAL:N	1:A:56:VAL:CA	1:A:56:VAL:C	17	1.6
(1,79)	1:A:46:GLY:C	1:A:47:ASP:N	1:A:47:ASP:CA	1:A:47:ASP:C	23	1.6
(1,75)	1:A:43:ALA:C	1:A:44:PRO:N	1:A:44:PRO:CA	1:A:44:PRO:C	1	1.6
(1,75)	1:A:43:ALA:C	1:A:44:PRO:N	1:A:44:PRO:CA	1:A:44:PRO:C	25	1.6
(1,74)	1:A:43:ALA:N	1:A:43:ALA:CA	1:A:43:ALA:C	1:A:44:PRO:N	4	1.6
(1,74)	1:A:43:ALA:N	1:A:43:ALA:CA	1:A:43:ALA:C	1:A:44:PRO:N	8	1.6
(1,74)	1:A:43:ALA:N	1:A:43:ALA:CA	1:A:43:ALA:C	1:A:44:PRO:N	21	1.6
(1,74)	1:A:43:ALA:N	1:A:43:ALA:CA	1:A:43:ALA:C	1:A:44:PRO:N	30	1.6
(1,73)	1:A:42:VAL:C	1:A:43:ALA:N	1:A:43:ALA:CA	1:A:43:ALA:C	15	1.6
(1,6)	1:A:6:ASP:N	1:A:6:ASP:CA	1:A:6:ASP:C	1:A:7:THR:N	27	1.6
(1,5)	1:A:5:PRO:C	1:A:6:ASP:N	1:A:6:ASP:CA	1:A:6:ASP:C	7	1.6
(1,5)	1:A:5:PRO:C	1:A:6:ASP:N	1:A:6:ASP:CA	1:A:6:ASP:C	20	1.6
(1,5)	1:A:5:PRO:C	1:A:6:ASP:N	1:A:6:ASP:CA	1:A:6:ASP:C	26	1.6
(1,119)	1:A:66:ALA:C	1:A:67:LEU:N	1:A:67:LEU:CA	1:A:67:LEU:C	15	1.6
(1,119)	1:A:66:ALA:C	1:A:67:LEU:N	1:A:67:LEU:CA	1:A:67:LEU:C	21	1.6
(1,119)	1:A:66:ALA:C	1:A:67:LEU:N	1:A:67:LEU:CA	1:A:67:LEU:C	26	1.6
(1,98)	1:A:56:VAL:N	1:A:56:VAL:CA	1:A:56:VAL:C	1:A:57:SER:N	15	1.5
(1,95)	1:A:54:ARG:C	1:A:55:ARG:N	1:A:55:ARG:CA	1:A:55:ARG:C	16	1.5
(1,82)	1:A:48:PRO:N	1:A:48:PRO:CA	1:A:48:PRO:C	1:A:49:ILE:N	30	1.5
(1,78)	1:A:45:LEU:N	1:A:45:LEU:CA	1:A:45:LEU:C	1:A:46:GLY:N	16	1.5
(1,76)	1:A:44:PRO:N	1:A:44:PRO:CA	1:A:44:PRO:C	1:A:45:LEU:N	15	1.5
(1,75)	1:A:43:ALA:C	1:A:44:PRO:N	1:A:44:PRO:CA	1:A:44:PRO:C	20	1.5
(1,74)	1:A:43:ALA:N	1:A:43:ALA:CA	1:A:43:ALA:C	1:A:44:PRO:N	26	1.5
(1,73)	1:A:42:VAL:C	1:A:43:ALA:N	1:A:43:ALA:CA	1:A:43:ALA:C	29	1.5
(1,7)	1:A:6:ASP:C	1:A:7:THR:N	1:A:7:THR:CA	1:A:7:THR:C	7	1.5
(1,6)	1:A:6:ASP:N	1:A:6:ASP:CA	1:A:6:ASP:C	1:A:7:THR:N	2	1.5
(1,5)	1:A:5:PRO:C	1:A:6:ASP:N	1:A:6:ASP:CA	1:A:6:ASP:C	5	1.5
(1,5)	1:A:5:PRO:C	1:A:6:ASP:N	1:A:6:ASP:CA	1:A:6:ASP:C	12	1.5
(1,5)	1:A:5:PRO:C	1:A:6:ASP:N	1:A:6:ASP:CA	1:A:6:ASP:C	16	1.5
(1,46)	1:A:27:LEU:N	1:A:27:LEU:CA	1:A:27:LEU:C	1:A:28:SER:N	21	1.5
(1,27)	1:A:17:GLU:C	1:A:18:ILE:N	1:A:18:ILE:CA	1:A:18:ILE:C	30	1.5
(1,78)	1:A:45:LEU:N	1:A:45:LEU:CA	1:A:45:LEU:C	1:A:46:GLY:N	2	1.4
(1,78)	1:A:45:LEU:N	1:A:45:LEU:CA	1:A:45:LEU:C	1:A:46:GLY:N	6	1.4
(1,76)	1:A:44:PRO:N	1:A:44:PRO:CA	1:A:44:PRO:C	1:A:45:LEU:N	6	1.4
(1,75)	1:A:43:ALA:C	1:A:44:PRO:N	1:A:44:PRO:CA	1:A:44:PRO:C	7	1.4
(1,75)	1:A:43:ALA:C	1:A:44:PRO:N	1:A:44:PRO:CA	1:A:44:PRO:C	19	1.4
(1,74)	1:A:43:ALA:N	1:A:43:ALA:CA	1:A:43:ALA:C	1:A:44:PRO:N	11	1.4
(1,73)	1:A:42:VAL:C	1:A:43:ALA:N	1:A:43:ALA:CA	1:A:43:ALA:C	10	1.4
(1,73)	1:A:42:VAL:C	1:A:43:ALA:N	1:A:43:ALA:CA	1:A:43:ALA:C	12	1.4
(1,73)	1:A:42:VAL:C	1:A:43:ALA:N	1:A:43:ALA:CA	1:A:43:ALA:C	14	1.4
(1,7)	1:A:6:ASP:C	1:A:7:THR:N	1:A:7:THR:CA	1:A:7:THR:C	4	1.4
(1,7)	1:A:6:ASP:C	1:A:7:THR:N	1:A:7:THR:CA	1:A:7:THR:C	19	1.4
(1,55)	1:A:33:PRO:C	1:A:34:GLY:N	1:A:34:GLY:CA	1:A:34:GLY:C	17	1.4
(1,55)	1:A:33:PRO:C	1:A:34:GLY:N	1:A:34:GLY:CA	1:A:34:GLY:C	26	1.4
(1,5)	1:A:5:PRO:C	1:A:6:ASP:N	1:A:6:ASP:CA	1:A:6:ASP:C	17	1.4
(1,5)	1:A:5:PRO:C	1:A:6:ASP:N	1:A:6:ASP:CA	1:A:6:ASP:C	19	1.4
(1,5)	1:A:5:PRO:C	1:A:6:ASP:N	1:A:6:ASP:CA	1:A:6:ASP:C	23	1.4
(1,5)	1:A:5:PRO:C	1:A:6:ASP:N	1:A:6:ASP:CA	1:A:6:ASP:C	27	1.4

Continued on next page...

Continued from previous page...

Key	Atom-1	Atom-2	Atom-3	Atom-4	Model ID	Violation (°)
(1,5)	1:A:5:PRO:C	1:A:6:ASP:N	1:A:6:ASP:CA	1:A:6:ASP:C	29	1.4
(1,119)	1:A:66:ALA:C	1:A:67:LEU:N	1:A:67:LEU:CA	1:A:67:LEU:C	14	1.4
(1,119)	1:A:66:ALA:C	1:A:67:LEU:N	1:A:67:LEU:CA	1:A:67:LEU:C	28	1.4
(1,92)	1:A:53:THR:N	1:A:53:THR:CA	1:A:53:THR:C	1:A:54:ARG:N	8	1.3
(1,92)	1:A:53:THR:N	1:A:53:THR:CA	1:A:53:THR:C	1:A:54:ARG:N	15	1.3
(1,92)	1:A:53:THR:N	1:A:53:THR:CA	1:A:53:THR:C	1:A:54:ARG:N	18	1.3
(1,78)	1:A:45:LEU:N	1:A:45:LEU:CA	1:A:45:LEU:C	1:A:46:GLY:N	19	1.3
(1,75)	1:A:43:ALA:C	1:A:44:PRO:N	1:A:44:PRO:CA	1:A:44:PRO:C	5	1.3
(1,75)	1:A:43:ALA:C	1:A:44:PRO:N	1:A:44:PRO:CA	1:A:44:PRO:C	8	1.3
(1,75)	1:A:43:ALA:C	1:A:44:PRO:N	1:A:44:PRO:CA	1:A:44:PRO:C	16	1.3
(1,75)	1:A:43:ALA:C	1:A:44:PRO:N	1:A:44:PRO:CA	1:A:44:PRO:C	21	1.3
(1,74)	1:A:43:ALA:N	1:A:43:ALA:CA	1:A:43:ALA:C	1:A:44:PRO:N	28	1.3
(1,73)	1:A:42:VAL:C	1:A:43:ALA:N	1:A:43:ALA:CA	1:A:43:ALA:C	1	1.3
(1,72)	1:A:42:VAL:N	1:A:42:VAL:CA	1:A:42:VAL:C	1:A:43:ALA:N	4	1.3
(1,7)	1:A:6:ASP:C	1:A:7:THR:N	1:A:7:THR:CA	1:A:7:THR:C	6	1.3
(1,6)	1:A:6:ASP:N	1:A:6:ASP:CA	1:A:6:ASP:C	1:A:7:THR:N	16	1.3
(1,6)	1:A:6:ASP:N	1:A:6:ASP:CA	1:A:6:ASP:C	1:A:7:THR:N	30	1.3
(1,5)	1:A:5:PRO:C	1:A:6:ASP:N	1:A:6:ASP:CA	1:A:6:ASP:C	30	1.3
(1,27)	1:A:17:GLU:C	1:A:18:ILE:N	1:A:18:ILE:CA	1:A:18:ILE:C	22	1.3
(1,27)	1:A:17:GLU:C	1:A:18:ILE:N	1:A:18:ILE:CA	1:A:18:ILE:C	29	1.3
(1,119)	1:A:66:ALA:C	1:A:67:LEU:N	1:A:67:LEU:CA	1:A:67:LEU:C	5	1.3
(1,119)	1:A:66:ALA:C	1:A:67:LEU:N	1:A:67:LEU:CA	1:A:67:LEU:C	7	1.3
(1,119)	1:A:66:ALA:C	1:A:67:LEU:N	1:A:67:LEU:CA	1:A:67:LEU:C	23	1.3
(1,97)	1:A:55:ARG:C	1:A:56:VAL:N	1:A:56:VAL:CA	1:A:56:VAL:C	1	1.2
(1,96)	1:A:55:ARG:N	1:A:55:ARG:CA	1:A:55:ARG:C	1:A:56:VAL:N	15	1.2
(1,96)	1:A:55:ARG:N	1:A:55:ARG:CA	1:A:55:ARG:C	1:A:56:VAL:N	28	1.2
(1,92)	1:A:53:THR:N	1:A:53:THR:CA	1:A:53:THR:C	1:A:54:ARG:N	5	1.2
(1,75)	1:A:43:ALA:C	1:A:44:PRO:N	1:A:44:PRO:CA	1:A:44:PRO:C	2	1.2
(1,75)	1:A:43:ALA:C	1:A:44:PRO:N	1:A:44:PRO:CA	1:A:44:PRO:C	22	1.2
(1,74)	1:A:43:ALA:N	1:A:43:ALA:CA	1:A:43:ALA:C	1:A:44:PRO:N	24	1.2
(1,73)	1:A:42:VAL:C	1:A:43:ALA:N	1:A:43:ALA:CA	1:A:43:ALA:C	19	1.2
(1,73)	1:A:42:VAL:C	1:A:43:ALA:N	1:A:43:ALA:CA	1:A:43:ALA:C	20	1.2
(1,6)	1:A:6:ASP:N	1:A:6:ASP:CA	1:A:6:ASP:C	1:A:7:THR:N	28	1.2
(1,55)	1:A:33:PRO:C	1:A:34:GLY:N	1:A:34:GLY:CA	1:A:34:GLY:C	23	1.2
(1,50)	1:A:31:MET:N	1:A:31:MET:CA	1:A:31:MET:C	1:A:32:LEU:N	15	1.2
(1,5)	1:A:5:PRO:C	1:A:6:ASP:N	1:A:6:ASP:CA	1:A:6:ASP:C	11	1.2
(1,119)	1:A:66:ALA:C	1:A:67:LEU:N	1:A:67:LEU:CA	1:A:67:LEU:C	24	1.2
(1,98)	1:A:56:VAL:N	1:A:56:VAL:CA	1:A:56:VAL:C	1:A:57:SER:N	18	1.1
(1,98)	1:A:56:VAL:N	1:A:56:VAL:CA	1:A:56:VAL:C	1:A:57:SER:N	28	1.1
(1,90)	1:A:52:GLU:N	1:A:52:GLU:CA	1:A:52:GLU:C	1:A:53:THR:N	3	1.1
(1,90)	1:A:52:GLU:N	1:A:52:GLU:CA	1:A:52:GLU:C	1:A:53:THR:N	11	1.1
(1,90)	1:A:52:GLU:N	1:A:52:GLU:CA	1:A:52:GLU:C	1:A:53:THR:N	16	1.1
(1,82)	1:A:48:PRO:N	1:A:48:PRO:CA	1:A:48:PRO:C	1:A:49:ILE:N	15	1.1
(1,75)	1:A:43:ALA:C	1:A:44:PRO:N	1:A:44:PRO:CA	1:A:44:PRO:C	6	1.1
(1,73)	1:A:42:VAL:C	1:A:43:ALA:N	1:A:43:ALA:CA	1:A:43:ALA:C	3	1.1
(1,73)	1:A:42:VAL:C	1:A:43:ALA:N	1:A:43:ALA:CA	1:A:43:ALA:C	9	1.1
(1,7)	1:A:6:ASP:C	1:A:7:THR:N	1:A:7:THR:CA	1:A:7:THR:C	23	1.1
(1,7)	1:A:6:ASP:C	1:A:7:THR:N	1:A:7:THR:CA	1:A:7:THR:C	29	1.1
(1,6)	1:A:6:ASP:N	1:A:6:ASP:CA	1:A:6:ASP:C	1:A:7:THR:N	14	1.1
(1,58)	1:A:35:SER:N	1:A:35:SER:CA	1:A:35:SER:C	1:A:36:SER:N	13	1.1
(1,56)	1:A:34:GLY:N	1:A:34:GLY:CA	1:A:34:GLY:C	1:A:35:SER:N	17	1.1

Continued on next page...

Continued from previous page...

Key	Atom-1	Atom-2	Atom-3	Atom-4	Model ID	Violation (°)
(1,55)	1:A:33:PRO:C	1:A:34:GLY:N	1:A:34:GLY:CA	1:A:34:GLY:C	19	1.1
(1,55)	1:A:33:PRO:C	1:A:34:GLY:N	1:A:34:GLY:CA	1:A:34:GLY:C	24	1.1
(1,27)	1:A:17:GLU:C	1:A:18:ILE:N	1:A:18:ILE:CA	1:A:18:ILE:C	28	1.1